



# UNGDATARESULTATER 2020 FÆRDER KOMMUNE

## Ungdomstrinnet

V/ Anette Malme, SLT-koordinator i Færder kommune



# Hva er Ungdata?

- Velferdsforskningsinstituttet NOVA og regionale kompetansesentre innen rusfeltet (KoRus) står bak Ungdata. Gjennomføres i samarbeid med kommunene.
- Gir et bredt bilde av hvordan ungdom har det og hva de driver med på fritiden
- Gjennomføres nasjonalt på skoler basert på standardisert, kvalitetssikret spørreskjema
- Ungdommers situasjon kan sammenliknes på tvers av sted og over tid
- Omfatter tema knyttet til familie, vennskap, skole, lokalmiljø, helse, mobbing, regelbrudd og fritid



# NØKKELTALL UNGDOMSTRINNET

## Fakta om undersøkelsen i Færder kommune

Undersøkelsen ble gjennomført i perioden  
Mars 2020

Hvem som deltok i undersøkelsen  
Elever fra 8. til 10. trinn

Antall elever som deltok  
620

Svarprosent  
63

**NB!** Undersøkelsen ble avbrutt i mars fordi  
skolene ble stengt på grunn av korona-krisen

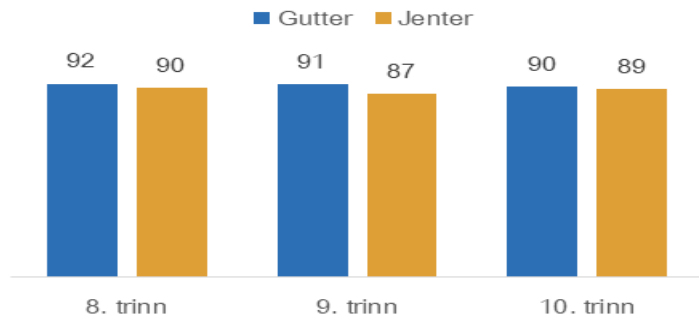
- Årets ungdataundersøkelse må sees i lys av den spesielle situasjonen – koronapandemien har påvirket – LAV SVARPROSENT, OBS forsiktig med å tolke resultatene
- Totalt er svarprosenten på 63 %, fordelt på 3 av 4 ungdomsskoler
- Neste år – i 2021 – ny ungdataundersøkelse sammen med fylkeskommunen

# LIVSKVALITET

- Generelt er ungdom i Færder stort sett tilfredse med livet sitt. 89 % av ungdommene rapporterer at de er tilfredse mens 10 % er ikke tilfredse med livet
- Guttene er mer tilfreds enn jentene og scorer noe høyere enn jentene på hvordan de oppfatter seg selv og livet og hvordan de har det

# Venner

- «9 av 10 unge i Norge har en venn de kan snakke med om alt mulig». Sånn er det også i Færder.
- Det betyr at ca. 10 % av unge i Færder ikke har en fortrolig venn.

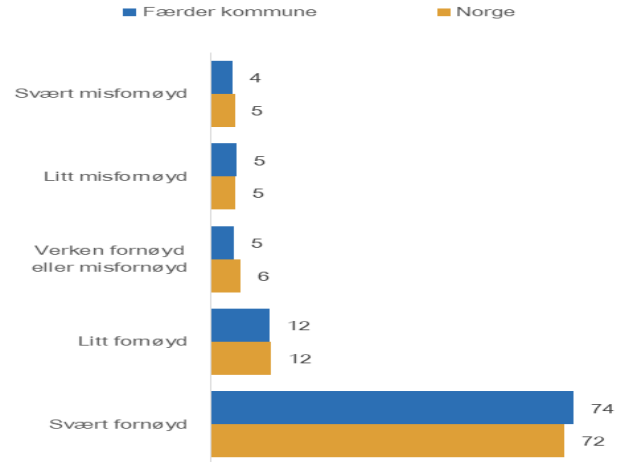


Prosentandel som har en venn blant gutter og jenter på ulike klassetrinn





# Foreldre

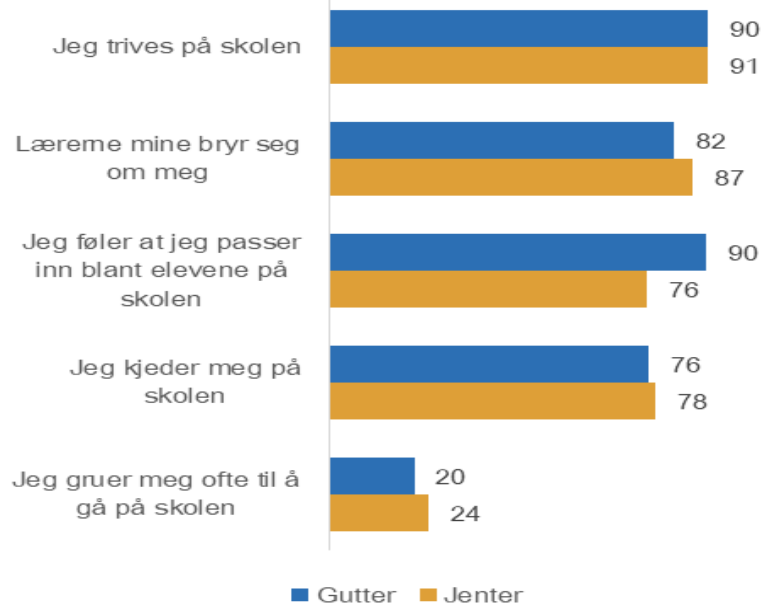


- Det store flertallet av dagens unge er godt fornøyd med foreldrene sine, også i Færder.



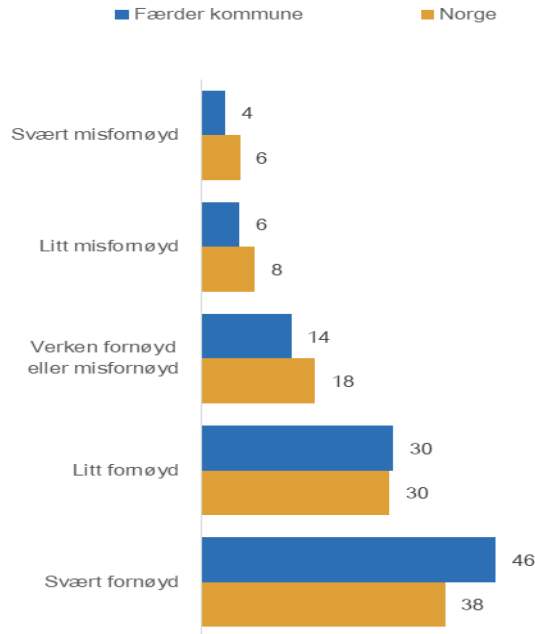
# Skoletrivsel

Prosentandel gutter og jenter som er litt eller helt enig i ulike utsagn om hvordan de har det på skolen



- Skolen er et godt sted å være for de aller fleste, men ikke for alle
- Tidstrenden i Færder er stabil
- Stor variasjon mellom skoler, kjønn og trinn på skolene i Færder
- Ungdom i Færder er litt mer fornøyd med skolen de går på enn gj.snitt i landet

# LOKALMILJØET



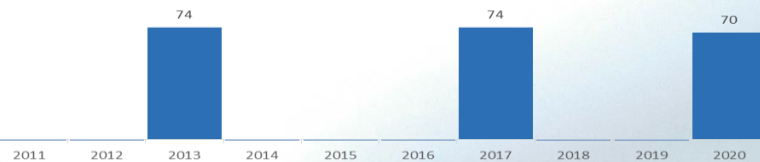
Hvor fornøyd er du med lokalmiljøet der du bor? Prosent i Færder kommune og nasjonalt

- Ungdom i Færder er mer fornøyd med lokalmiljøet enn landsgjennomsnittet
- Tidstrenden er økende blant ungdom i Færder på hvor fornøyd de er med lokalmiljøet



# FRAMTID

- Færder har litt høyere prosent andel ungdom som tror de vil ta høyere utdanning, og litt høyere prosentandel som tror de vil bli arbeidsledige, sammenliknet med landsgjennomsnittet.



Tidstrend i Færder kommune.  
Prosentandel av elevene på ungdomstrinnet som tror de vil få et godt og lykkelig liv

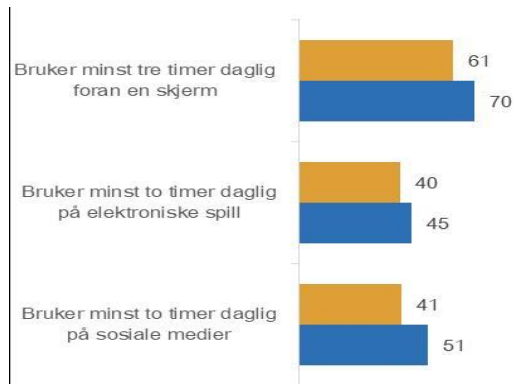


***«Skjermbaserte aktiviteter opptar stadig mer av unges fritid»***

- GUTTENE I FÆRDER BRUKER MER TID PÅ DIGITALE SPILL, OG JENTENE BRUKER MER TID PÅ SOSIALE MEDIER

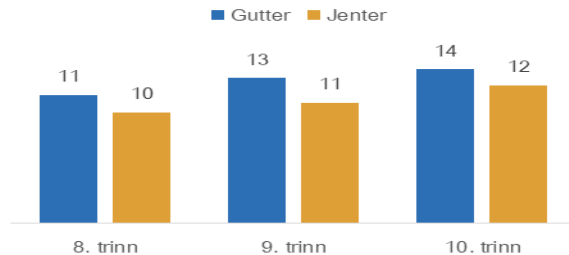
# MEDIER

- 70% av ungdom i Færder bruker mer enn 3 timer på skjermbruk per dag. Høyt over landsgjennomsnitt på 61%.



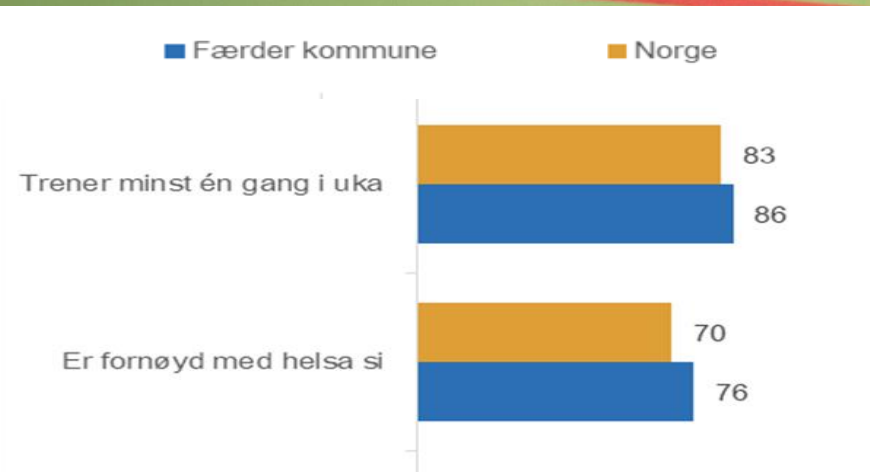
# ORGANISERT FRITID

- De fleste ungdom i Færder og nasjonalt er med i en eller annen form for organisert fritidsaktivitet (F 69%, N 65%)
- Likevel er det ungdom som aldri har vært med i en organisasjon, klubb eller lag



Prosentandel som aldri har vært med i en organisasjon, klubb eller lag. Blant gutter og jenter på ulike klassetrinn

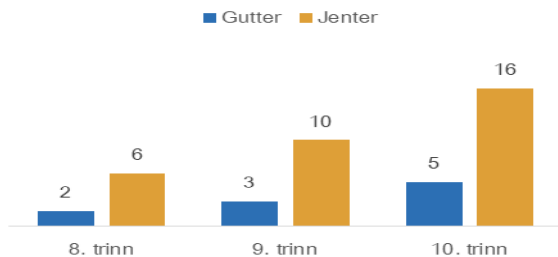
# TRENING OG FYSISK AKTIVITET



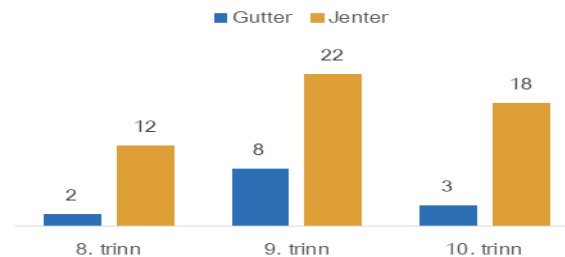
UNGDOM I FÆRDER TRENER MER OG ER MER  
FORNØYD MED HELSA SAMMENLIKNET MED  
LANDSGJENNOMSNIET

# HELSE

- Jentene i Færder har mer daglige plager som hodepine og andre fysiske plager enn guttene
- Nasjonalt og i Færder har 7% av ungdommene daglig hodepine



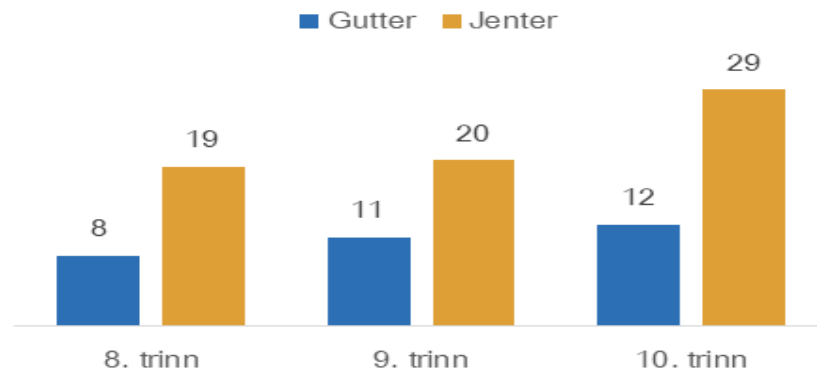
Prosentandel som daglig har hatt hodepine siste måned. Blant gutter og jenter på ulike klasstrinn



Prosentandel som daglig har hatt andre fysiske plager (enn hodepine) siste måned. Blant gutter og jenter på ulike klasstrinn

# HELSE

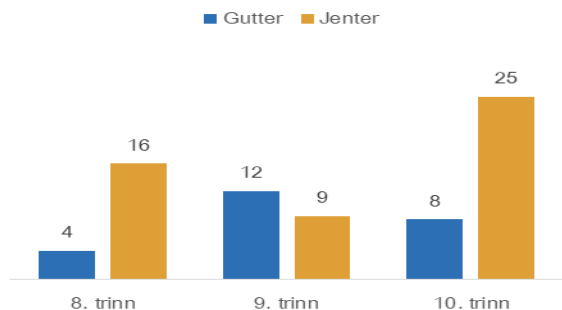
En økning i Færder på prosentandel som bruker reseptfrie smertestillende ukentlig eller daglig




Prosentandel som bruker reseptfrie smertestillende ukentlig eller daglig. Blant gutter og jenter på ulike klassesertrinn

# HELSE, STRESS OG PRESS

- Færre ungdom i Færder opplever press og psykiske plager enn gjennomsnittet for ungdom i Norge



Prosentandel som i løpet av siste uke i stor eller svært stor grad har opplevd så mye press at de har hatt problemer med å takle det. Blant gutter og jenter på ulike klassetrinn



Likevel har 12% av ungdommene i Færder opplevd så mye stress siste uka at de har hatt problemer med å takle det



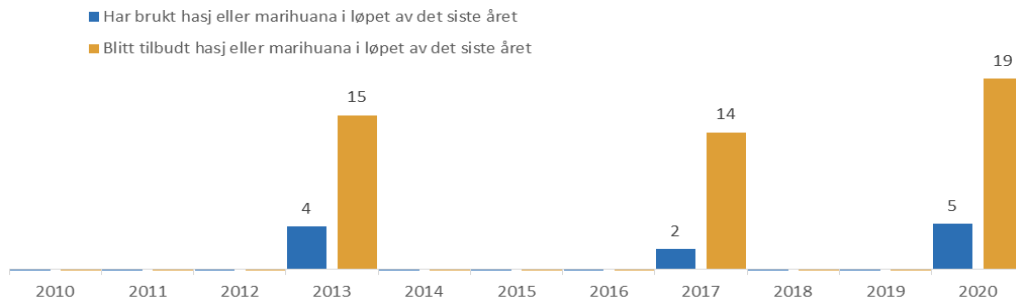
# RUSMIDLER



- Ungdom i Færder ligger på landsgjennomsnitt i røyking og snus
- Ungdom i Færder drikker mer alkohol enn gjennomsnitt i Norge

# RUSMIDLER

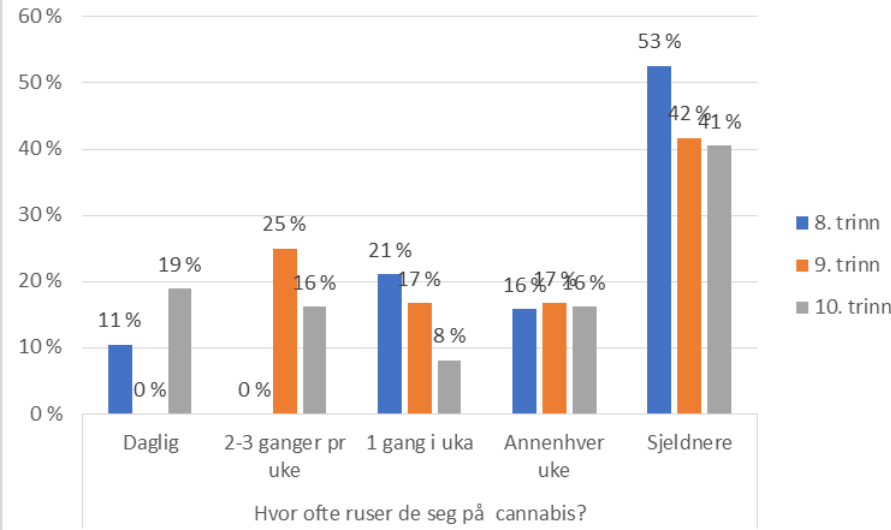
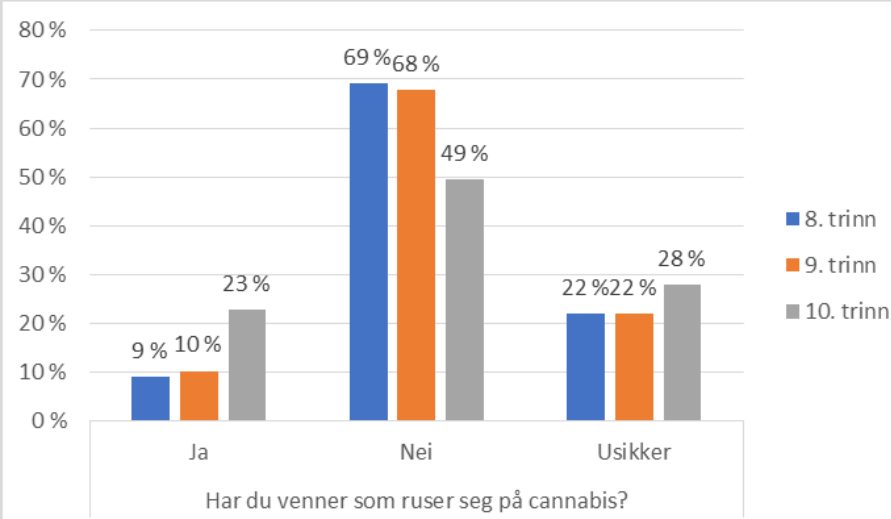
- Ungdom i Færder har større tilgang på hasj/marihuana og flere blir tilbudt hasj/marihuana enn gjennomsnitt i landet.
- Trenden i Færder på bruk av alkohol er nedadgående, og trenden i Færder på bruk av hasj/marihuana og tilgangen på hasj/marihuana er stigende



# Venner som ruser seg

- 23 % av ungdom i 10.trinn i Færder oppgir de har venner som ruser seg på Cannabis

- Ca 13 % av ungdom i Færder oppgir de har venner som ruser seg en gang i uka eller mer



# REGELBRUDD

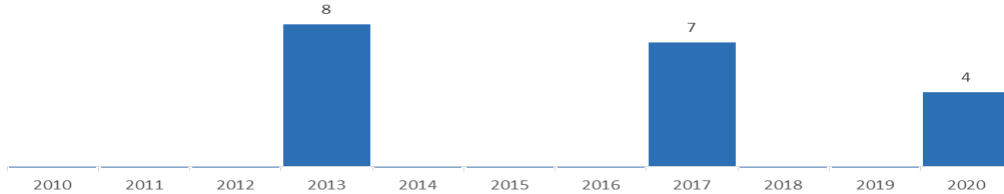
Sammenliknet med resten av landet og tidstrenden i Færder ligger ungdom i Færder på gjennomsnittet for landet og omtrent samme prosentandel som 2013 og 2017 i hærverk og ta i butikken uten å betale

- Har tatt varer i butikken uten å betale siste år
- Har gjort hærverk med vilje siste år



# VOLD OG TRAKASSERING

- Færre ungdom i Færder opplever å bli mobbet, tidstrenden er nedadgående

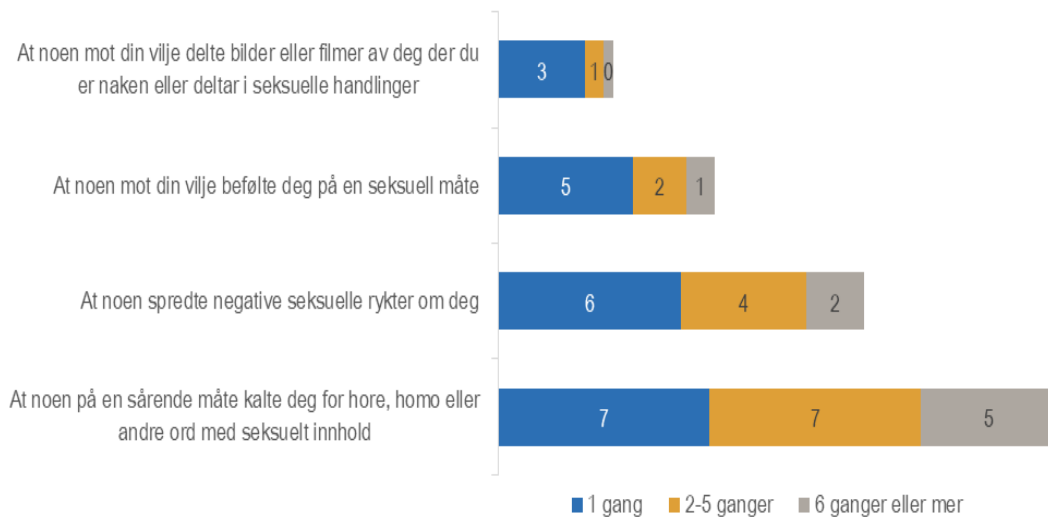


4% er 4% for mye!

# SEKSUELL TRAKASSERING

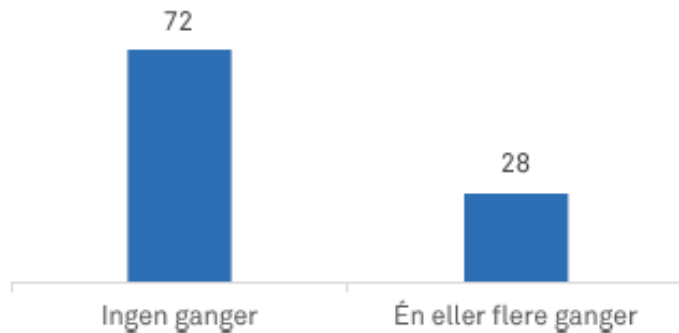
send  
nudes

Prosentandel som har blitt utsatt for ulike former for seksuell trakassering i løpet av siste år

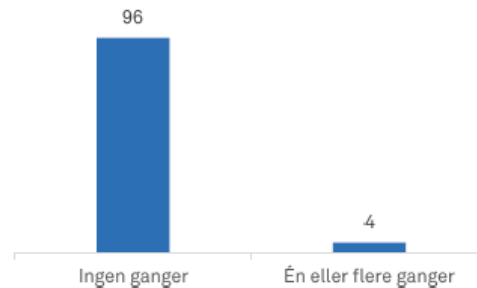


# VOLD

Har en ungdom slått deg, sparket deg, ristet deg hardt, lugget deg eller lignende?

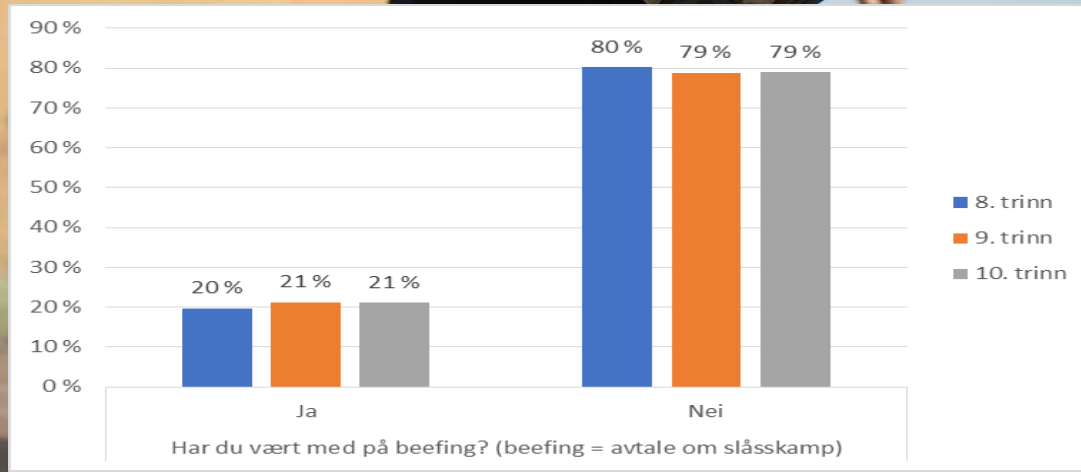


Har en voksen i familien din slått deg med vilje?



Prosjekt Positivt Ungdomsmiljø,  
egenkomponerte spørsmål i Ungdata

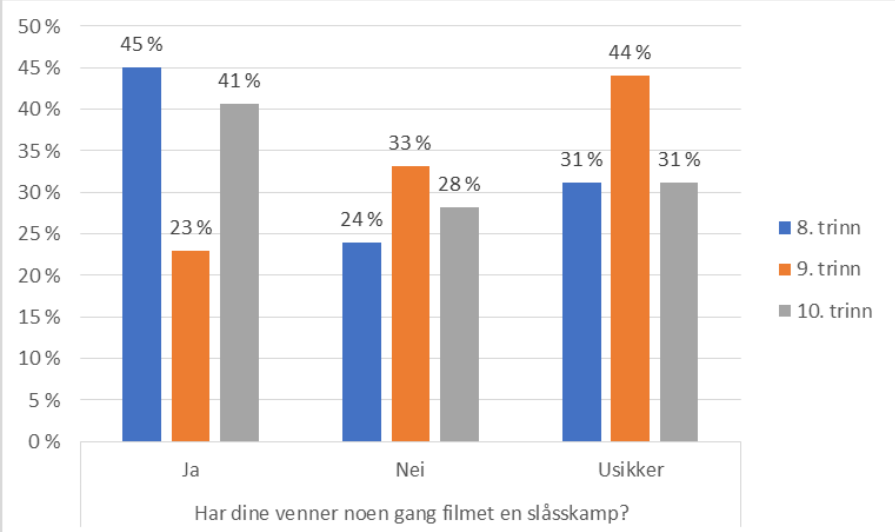
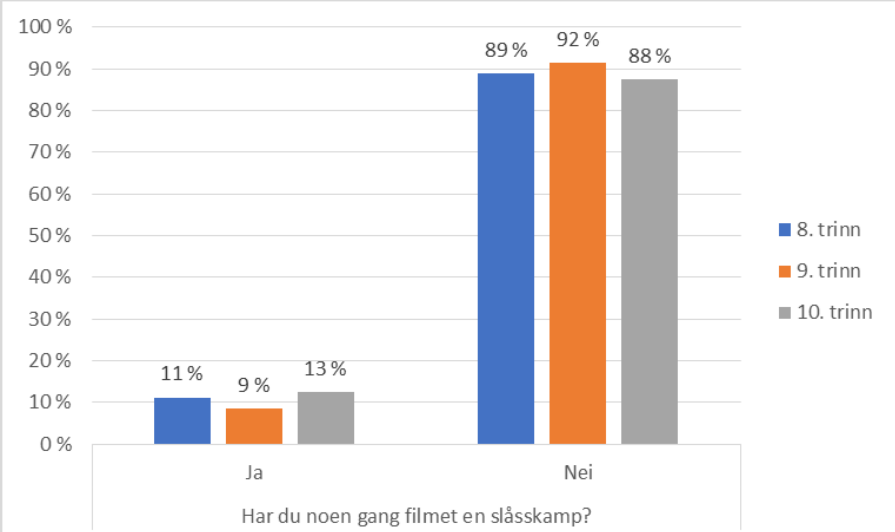
# BEEFING OG AVTALTE SLÅSSKAMPER





# Filming av slåsskamper

- 11 % av ungdom i Færder har filmet en slåsskamp
- 36% av ungdom i Færder har en venn som har filmet en slåsskamp



# Positiv trend for ungdom i sammenliknet med ungdom i landet?

- Ungdom i Færder er mer fornøyde med lokalmiljøet og kollektivtilbudet
- Ungdom i Færder er mer fornøyd med helsa
- Færre ungdom i Færder opplever mobbing
- Større andel av ungdom i Færder er med i organiserte fritidsaktiviteter

# Negativ trend for ungdom i sammenliknet med ungdom i landet?

- Ungdom i Færder bruker mer tid per dag på skjerm, sosiale medier og elektroniske spill
- Ungdom i Færder drikker mer alkohol og har større tilgang på narkotiske stoffer og ruser seg mer
- Ungdom i Færder har større bekymringer for å bli arbeidsledige

A close-up photograph of a person's lower legs and feet. They are wearing bright orange and blue athletic sneakers with white soles. The person is standing on a set of weathered, grey concrete steps. The background is slightly blurred, focusing attention on the shoes and the person's legs.

SPØRSMÅL OG  
INNSPILL STILLES  
I Q & A 😊