

Årsregnskap

2019



Kommunenummer: 3811
Org. nr: 817 263 992



Innholdsfortegnelse

Hovedoversikter:	Side
Driftsregnskap	3
Investeringsregnskap	4
Balanseregnskap	5
Regnskapsskjema 1A	6
Regnskapsskjema 1B	6
Regnskapsskjema 2A	7
Regnskapsskjema 2B	8
Anskaffelse og anvendelse av midler	13
Avsetninger og bruk av avsetninger	13
Noter:	
Note 1: Regnskapsprinsipper	14
Note 2: Organisering	15
Note 3: Godtgjøring kommunal ledelse og revisjon	16
Note 4: Salgsinntekter i investeringsregnskapet	16
Note 5: Fordringer og gjeld i kommunale selskaper	16
Note 6: Aksjer og andeler	17
Note 7: Fondsoversikt - avsetninger og bruk	18
Note 8: Endring arbeidskapitalen	19
Note 9: Beholdning prinsippendringsskonti	19
Note 10: Anleggsmidler og avskrivninger	20
Note 11: Kapitalkonto	21
Note 12: Garantiforpliktelser	22
Note 13: Selvkost VAR-tjenester, slam, feiing, byggesak, oppmåling og detaljplaner	23
Note 14: Pensjoner	25
Note 15: Spesifikasjon vesentlige regnskapsposter	27
Note 16: Vesentlige investeringsprosjekter	28
Note 17a: Langsiktig gjeld til kredittinstitusjon	29
Note 17b: Langsiktig gjeld til kredittinstitusjon	33
Note 18: Usikre forpliktelser	34
Note 19: Skattetrekk	34
Note 20: Vesentlige overføringer til finansiering av investeringer	34
Note 21: Justeringsavtaler	35
Revisjonsberetning	36

Færder kommune
Årsregnskap 2019

Økonomisk oversikt - drift	Note- henvisning	Regnskap			Regnskap
		2019	Reg. bud 2019	Oppr.bud 2019	2018
Driftsinntekter					
Brukerbetalinger		81 720 273	81 714 000	82 364 000	77 957 765
Andre salgs- og leieinntekter	Note 15	263 238 928	253 358 000	251 552 000	240 896 008
Overføringer med krav til motytelse	Note 15	267 361 589	202 058 000	189 692 000	264 002 094
Rammetilskudd		646 000 851	636 796 000	634 796 000	618 873 584
Andre statlige overføringer		121 409 716	109 604 830	111 567 000	146 404 741
Andre overføringer		1 580 969	1 149 820	1 149 820	6 391 590
Skatt på inntekt og formue		861 791 382	858 235 000	851 641 000	826 128 022
Sum driftsinntekter		2 243 103 707	2 142 915 650	2 122 761 820	2 180 653 804
Driftsutgifter					
Lønnsutgifter	Note 3,15	1 090 221 684	1 054 408 376	1 028 804 396	1 054 046 180
Sosiale utgifter	Note 14,15	284 749 921	292 818 073	289 212 059	272 054 887
Kjøp av varer og tj som inngår i tj.produksjon		224 865 112	219 107 346	207 035 346	215 603 846
Kjøp av tjenester som erstatter tj.produksjon	Note 15	375 594 763	372 661 800	367 570 800	379 055 489
Overføringer	Note 15	145 761 090	106 653 836	123 045 000	141 342 204
Avskrivninger	Note 10	118 738 191	118 700 000	113 000 000	110 891 592
Fordelte utgifter		- 3 295 113 -	2 601 000 -	2 601 000 -	-3 503 891
Sum driftsutgifter		2 236 635 647	2 161 748 431	2 126 066 601	2 169 490 306
Brutto driftsresultat		6 468 060	-18 832 781	-3 304 781	11 163 498
Finansinntekter					
Renteinntekter og utbytte		19 297 522	15 000 000	14 000 000	13 984 632
Gevinst på finansielle instrumenter (omløpsmidler)		-	-	-	791 217
Mottatte avdrag på utlån		1 392 004	1 011 000	1 011 000	1 170 450
Sum eksterne finansinntekter		20 689 526	16 011 000	15 011 000	15 946 299
Finansutgifter					
Renteutgifter og låneomkostninger	Note 17	55 718 499	55 300 000	55 300 000	49 664 702
Avdrag på lån	Note 17	79 632 402	78 000 000	78 000 000	82 801 122
Utlån		1 702 401	2 000 000	2 000 000	1 665 726
Sum eksterne finansutgifter		137 053 302	135 300 000	135 300 000	134 131 550
Resultat eksterne finanstransaksjoner		-116 363 776	-119 289 000	-120 289 000	-118 185 251
Motpost avskrivninger	Note 10	118 738 191	118 700 000	113 000 000	110 891 592
Netto driftsresultat		8 842 475	-19 421 781	-10 593 781	3 869 838
Interne finanstransaksjoner					
Bruk av tidligere års regnsk.m. mindreforbruk		18 447 501	18 447 501	-	61 060 271
Bruk av disposisjonsfond	Note 7	58 173 699	58 572 000	51 466 000	50 829 623
Bruk av bundne fond	Note 7	9 203 904	11 026 000	8 450 000	48 838 017
Sum bruk av avsetninger		85 825 104	88 045 501	59 916 000	160 727 911
Overført til investeringsregnskapet		1 660 465	1 800 000	2 500 000	2 285 000
Avsatt til disposisjonsfond	Note 7	67 669 877	66 123 720	45 367 219	130 880 094
Avsatt til bundne fond	Note 7	11 697 902	700 000	1 455 000	12 985 155
Sum avsetninger		81 028 244	68 623 720	49 322 219	146 150 249
Regnskapsmessig mer/mindreforbruk		13 639 334	0	0	18 447 501

Færder kommune
Årsregnskap 2019

Økonomisk oversikt - investering	Note- henvisning	Regnskap 2019	Reg. buds 2019	Oppr.bud 2019	Regnskap 2018
Inntekter					
Salg av driftsmidler og fast eiendom	Note 4	26 909 722	26 240 000	-	29 259 600
Andre salgsinntekter		597 445	-	-	1 212 554
Overføringer med krav til motytelse		2 140 942	-	-	6 175 379
Kompensasjon for merverdiavgift		16 506 766	31 359 500	16 595 000	17 529 823
Statlige overføringer		3 023 525	766 000	-	10 590 107
Andre overføringer		1 607 000	312 000	-	1 784 000
Renteinntekter og utbytte		-	-	-	8 933
Sum inntekter		50 785 401	58 677 500	16 595 000	66 560 395
Utgifter					
Lønnsutgifter		5 421 041	-	-	4 135 012
Sosiale utgifter		54 537	-	-	2 942
Kjøp av varer og tj som inngår i tj.produksjon	Note 16	174 134 686	379 643 000	187 400 000	196 730 547
Overføringer		26 514 514	33 759 500	18 995 000	26 338 884
Renteutgifter og omkostninger		102	-	-	7 690
Sum utgifter		206 124 879	413 402 500	206 395 000	227 215 073
Finansransaksjoner					
Avdrag på lån		13 413 150	12 100 000	-	13 615 592
Utlån	Note 11	40 944 192	41 600 000	-	36 954 159
Kjøp av aksjer og andeler	Note 11	7 164 041	6 807 960	5 431 000	5 672 913
Avsatt til ubundne investeringsfond	Note 7	26 301 102	26 240 000	-	28 702 911
Avsatt til bundne investeringsfond	Note 7	8 354 932	5 000 000	-	3 821 934
Sum finansieringstransaksjoner		96 177 417	91 747 960	5 431 000	88 767 509
Finansieringsbehov		251 516 895	446 472 960	195 231 000	249 422 188
Dekket slik:					
Bruk av lån	Note 11	197 651 116	374 932 000	181 070 000	199 705 871
Salg av aksjer og andeler	Note 6	107 100	-	-	100
Mottatte avdrag på utlån		18 274 636	12 000 000	-	10 261 866
Overført fra driftsregnskapet		1 660 465	1 800 000	1 440 000	2 285 000
Bruk av disposisjonsfond	Note 7	18 587 805	20 415 000	120 000	10 418 466
Bruk av bundne driftsfond	Note 7	2 877 784	5 634 000	5 431 000	5 895 020
Bruk av ubundne investeringsfond	Note 7	12 357 990	31 691 960	7 170 000	20 855 865
Bruk av bundne investeringsfond		-	-	-	0
Sum finansiering		251 516 895	446 472 960	195 231 000	249 422 188
Udekket/udisponert		0	0	0	0

Økonomisk oversikt - balanse			
	Note- henvisning	Regnskap 2019	Regnskap 2018
EIENDELER			
Anleggsmidler		6 111 183 164	5 924 217 238
Herav:			
Faste eiendommer og anlegg	Note 10	3 494 848 734	3 431 309 340
Utstyr, maskiner og transportmidler	Note 10	92 872 122	93 983 730
Utlån		161 708 541	145 903 420
Aksjer og andeler	Note 6	110 094 706	103 037 766
Pensjonsmidler	Note 14	2 251 659 062	2 149 982 982
Omløpsmidler		945 912 866	888 941 802
Herav:			
Kortsiktige fordringer	Note 5	139 869 929	155 651 560
Premieavvik	Note 14	132 087 158	111 651 766
Kasse, postgiro, bankinnskudd	Note 19	673 955 780	621 638 476
SUM EIENDELER		7 057 096 031	6 813 159 040
EGENKAPITAL OG GJELD			
Egenkapital		1 613 026 423	1 618 392 725
Herav:			
Disposisjonsfond	Note 7	280 966 103	290 057 730
Bundne driftsfond	Note 7	34 864 656	32 482 367
Ubundne investeringsfond	Note 7	135 312 949	121 369 837
Bundne investeringsfond	Note 7	13 309 147	7 720 290
Regnskapsmessig mindreforbruk		13 639 334	18 447 501
Kapitalkonto	Note 11	1 139 724 680	1 153 105 448
Endring i regnskapsprinsipp som påvirker AK (drift)	Note 9	-4 790 447	-4 790 447
Langsiktig gjeld		5 108 920 774	4 866 225 195
Herav:			
Pensjonsforpliktelser	Note 14	2 567 679 088	2 465 037 957
Sertifikatlån	Note 17	200 000 000	0
Andre lån	Note 17	2 341 241 686	2 401 187 238
Kortsiktig gjeld		335 148 834	328 541 120
Herav:			
Annen kortsiktig gjeld	Note 5	317 801 240	305 646 442
Premieavvik	Note 14	17 347 594	22 894 678
SUM EGENKAPITAL OG GJELD		7 057 096 031	6 813 159 040
MEMORIAKONTI			
Memoriakonto		142 428 777	104 171 685
Herav:			
Ubrukte lånemidler	Note 8	120 982 481	78 633 597
Andre memoriakonti		21 446 296	25 538 088
Motkonto til memoriakontiene		-142 428 777	-104 171 685

Nøtterøy 14. februar 2020


 Toril Egg
 Kommunedirektør

FÆRDER
KOMMUNE
 Kommunedirektør


 Kristian Lægveid
 Økonomisjef

Færder kommune
Årsregnskap 2019

Regnskapsskjema 1A - drift	Note- henvisning	Regnskap 2019	Reg. bud 2019	Oppr.bud 2019	Regnskap 2018
Skatt på inntekt og formue		861 791 382	858 235 000	851 641 000	826 128 022
Ordinært rammetilskudd		646 000 851	636 796 000	634 796 000	618 873 584
Andre generelle statstilskudd		121 409 716	109 604 830	111 567 000	146 404 741
Sum frie disponible inntekter		1 629 201 949	1 604 635 830	1 598 004 000	1 591 406 347
Renteinntekter og utbytte		19 297 522	15 000 000	14 000 000	13 984 632
Gevinst finansielle instrumenter (omløpsmidler)		0	0	0	791 217
Renteutg.,provisjoner og andre fin.utg.	Note 17	55 718 499	55 300 000	55 300 000	49 664 702
Avdrag på lån	Note 17	79 632 402	78 000 000	78 000 000	82 801 122
Netto finansinnt./utg.		-116 053 378	-118 300 000	-119 300 000	-117 689 975
Til ubundne avsetninger	Note 7	67 669 877	66 123 720	45 367 219	130 880 094
Til bundne avsetninger	Note 7	11 697 902	700 000	1 455 000	12 985 155
Bruk av tidligere regnsk.m. mindreforbruk		18 447 501	18 447 501	0	61 060 271
Bruk av ubundne avsetninger	Note 7	58 173 699	58 572 000	51 466 000	50 829 623
Bruk av bundne avsetninger	Note 7	9 203 904	11 026 000	8 450 000	48 838 017
Netto avsetninger		6 457 325	21 221 781	13 093 781	16 862 662
Overført til investeringsregnskapet		1 660 465	1 800 000	2 500 000	2 285 000
Til fordeling drift		1 517 945 430	1 505 757 611	1 489 297 781	1 488 294 034
Sum fordelt til drift (fra skjema 1B)		1 504 306 095	1 505 757 611	1 489 297 781	1 469 846 533
Regnskapsmessig mer/mindreforbruk		13 639 335	0	0	18 447 501

Regnskapsskjema 1B	Note- henvisning	Regnskap 2019	Reg. bud 2019	Oppr.bud 2019	Regnskap 2018
FORDELTE SLIK					
Mottatte avdrag utlån		-651 951	-651 000	-651 000	-651 666
Årets premieavvik pensjon	Note 14	-44 906 887	-45 883 029	-48 343 029	-36 488 297
Amortisering tidligere års premieavvik pensjon	Note 14	18 924 411	18 924 299	19 213 299	14 057 161
Bruk av pensjonspremiefond	Note 14	-19 397 000	-19 397 000	-19 397 000	-19 295 588
Øvrige felles pensjonsutgifter		1 204 097	684 600	684 600	1 050 678
Ressurskrevende tjenesterefusjon		-83 354 000	-100 300 000	-98 300 000	-89 722 000
Til lønnsoppgjør		0	7 836	23 000 000	0
Tapsavsetning usikre krav		500 000	500 000	500 000	3 437 132
Andre utgifter		1 432 557	1 100 000	1 100 000	2 527
Andre inntekter		-543 125	0	0	-3 842
Periodiseringer		3 238 020	0	0	0
Sum andre utgifter og inntekter		-123 553 877	-145 014 294	-122 193 130	-127 613 895
Lønn		45 182 503	44 998 103	44 710 661	49 779 293
Andre utgifter		16 593 835	19 331 000	14 536 000	21 055 372
Inntekter		-13 666 011	-12 263 000	-12 043 000	-15 637 982
Sum rådmann og stab		48 110 328	52 066 103	47 203 661	55 196 683
Lønn		574 030 838	572 539 553	566 617 069	546 071 147
Andre utgifter		231 346 407	221 666 506	212 666 506	221 885 539
Inntekter		-107 471 566	-89 040 000	-82 820 000	-102 691 187
Sum oppvekst- og kunnskap		697 905 678	705 166 059	696 463 575	665 265 500
Lønn		545 672 751	541 190 376	522 011 861	523 645 077
Andre utgifter		163 890 352	152 755 300	150 830 300	171 466 791
Inntekter		-84 285 161	-67 375 000	-66 735 000	-80 566 709
Sum helse- og omsorg		625 277 942	626 570 676	606 107 161	614 545 158
Lønn		116 628 573	119 667 085	117 691 710	115 115 700
Andre utgifter		215 023 869	196 034 340	192 334 340	200 632 683
Inntekter		-256 671 359	-230 179 000	-229 179 000	-232 119 229
Sum teknikk og miljø		74 981 083	85 522 425	80 847 050	83 629 154
Lønn		72 120 798	72 857 463	74 529 284	73 943 235
Andre utgifter		126 140 512	112 728 000	108 675 000	129 319 085
Inntekter		-36 669 548	-24 132 000	-22 010 000	-42 996 387
Sum administrasjon, kultur og levekår		161 591 761	161 453 463	161 194 284	160 265 933
Sum kirkelig fellesråd		19 993 180	19 993 180	19 675 180	18 558 000
SUM FORDELTE TIL DRIFT		1 504 306 095	1 505 757 611	1 489 297 781	1 469 846 533

Færder kommune
Årsregnskap 2019

Regnskapsskjema 2A - investering	Note- henvising	Regnskap 2019	Reg. bud 2019	Oppr.bud 2019	Regnskap 2018
Investeringer i anleggsmidler	Note 16	206 124 879	413 402 500	206 395 000	227 215 073
Utlån og forskutteringer		40 944 192	41 600 000	0	36 954 159
Kjøp av aksjer og andeler	Note 11	7 164 041	6 807 960	5 431 000	5 672 913
Avdrag på lån		13 413 150	12 100 000	0	13 615 592
Avsetninger		34 656 034	31 240 000	0	32 524 845
Årets finansieringsbehov		302 302 296	505 150 460	211 826 000	315 982 583
Finansiert slik:					
Bruk av lånemidler	Note 11	197 651 116	374 932 000	181 070 000	199 705 871
Inntekter fra salg av anleggsmidler	Note 4	27 016 822	26 240 000	0	29 259 700
Tilskudd til investeringer		4 630 525	1 078 000	0	12 374 107
Kompensasjon for merverdiavgift		16 506 766	31 359 500	16 595 000	17 529 823
Mottatte avdrag på utlån og refusjoner		20 415 578	12 000 000	0	16 437 244
Andre inntekter		597 445	0	0	1 221 487
Sum ekstern finansiering		266 818 252	445 609 500	197 665 000	276 528 232
Overført fra driftsregnskapet		1 660 465	1 800 000	1 440 000	2 285 000
Bruk av avsetninger		33 823 579	57 740 960	12 721 000	37 169 351
Sum finansiering		302 302 296	505 150 460	211 826 000	315 982 583
Udekket/udisponert		0	0	0	0

Regnskapsskjema 2B - investering	Regnskap			
	2019	Reg. bud 2019	Oppr.bud 2019	Regnskap 2018
100001 Kjøp biler	3 512 083	3 000 000	-	3 537 132
201802 Færder - oppgradering kommunestyresal	1 625 000	1 300 000	-	-
201806 Færder - hjemmeside	-	-	-	45 875
201807 Færder - Websak	-	-	-	207 168
201808 Færder - Visma	-	-	-	325 873
201809 Færder - Gerica	-	-	-	46 719
201810 Færder - Gemini	-	-	-	91 350
201812 Færder - Nødstrøm Tjøme Sykehjem	894 106	650 000	-	237 961
201813 Færder - Proccasso	-	-	-	132 214
201814 Færder - Infrastruktur IT kommunal bygningsmasse Tjøme	113 700	150 000	-	160 186
201815 Færder - Oppgradering Formannskapssal/beredskapsrom	-	-	-	293 624
210101 Skoler og barnehager - overvåking	325 770	450 000	-	-
213001 Brattås skole - etterarbeider	65 095	368 000	-	1 029 966
213002 Brattås skole - ny adkomst fra g/s-vei mot vest	-	320 000	-	-
213003 Brattås skole - pumptrack og skatepark	1 082 880	-	-	-
214003 Føyenland skole - nytt ventilasjonsanlegg	-	-	-	901 257
214005 Asfaltering grusbane Føyenland skole	-	-	-	242 876
214007 Føyenland skole - delvis rehab. av skolekjøkken og andre kjøkken SFO	75 794	78 000	-	202 826
214008 Føyenland skole skatepark (FAU)	364 883	-	-	-
216001 Labakken skole - utbygging	13 147 291	13 000 000	-	9 624 462
217001 Lindhøy skole - solskjerming	-	-	-	222 123
218003 Oserød skole - Oppgradering av energi- og varmeanlegg	1 093 561	1 679 000	-	-
218004 Oserød skole - oppgradering av tumlerom	262 251	240 000	-	-
218005 Oserød skole - akustikkdemping i klasserommet	-	127 000	-	90 740
218006 Oserød skole - Nytt ventilasjonsanlegg og utbygging av klasserom	6 157 645	5 000 000	-	-
218007 Oserød skole - Oppgradering av brannalarmsentral og nød- og ledelys	212 500	300 000	-	-
219002 Teie skole - utbedring av uteområdet	62 253	91 000	-	133 130
219003 Teie skole - ombygging til nytt klasserom	-	-	-	809 649
219005 Teie skole - utbedring feil og mangler	-	9 000	-	140 929
220001 Torød skole - ombygging elevtoaletter	416 360	500 000	-	-
222001 Borgheim ungdomsskole - nytt tak og takrenner sydfly	-	680 000	-	-
222005 Borgheim ungd.skole - nytt ventilasjonsanlegg sydfly	184 173	147 000	-	3 823 205
222006 Borgheim ungdomsskole - Oppgr. av brannalarmsentral og nød- og ledelys	634 094	300 000	-	-
222007 Borgheim ungdomsskole- Universell utf. (ledelinjer, merking av glassfelt)	308 711	250 000	-	-
223001 Teigar ungdomsskole - Tiltak knyttet til eksponert isolasjon i foaje	62 461	200 000	-	-
224001 Tjøme ungdomsskole - rehabilitering	1 804 713	2 000 000	-	60 500
224002 Tjøme ungdomsskole - nytt skolekjøkken	24 344	800 000	-	-
224003 Tjøme ungdomsskole - Rehabilitering av gymsal	184 244	150 000	-	-
236001 Hårkollen barnehage - nytt gulvbelegg med varme i en avdeling	-	-	-	1 928 595
237001 Labakken barnehage - nye inngangspartier	134 638	-	-	1 313 368
237002 Labakken barnehage - Erstatte skigard med nettinggjerde	112 590	150 000	-	-
238001 Lindhøy barnehage	766 083	1 452 000	-	6 457 301
238002 Infrastruktur Lindhøy	-	-	-	851 897
239001 Teiehøyden barnehage - etterarbeider	64 367	65 000	-	269 063
239002 Teiehøyden barnehage – Etablere varmekabler i utetrapp (HMS tiltak)	189 527	225 000	-	-
239003 Teiehøyden barnehage - Ombygging garderobes	-	500 000	-	-
240002 Torød barnehage - oppgradere varmesentral	-	-	-	45 653
240004 Torød barnehage – Ombygging og tilbygg	353 034	5 000 000	-	-
249001 Kirkerønningen 13 - ny varmeløsning	304 448	200 000	-	-
300001 Sengelager	114 189	120 000	-	-
300002 Omsorgsteknologi	192 065	308 000	-	-
300003 Robuste leiligheter for nedsatt boevne	-	1 920 000	-	-
310401 Tinghaugveien 7-11 ombygging til flere leiligheter	-	-	-	502 353
330201 Borgheim bo- og servicesenter Kløkkerveien - utvendig rehabilitering	-	-	-	465 958
330202 Borgheim bo- og servicesenter Kløkkerveien - Mont. av nye trapper med rist	-	16 000	-	-
330203 Borgheim bo- og servicesenter - Negravd avfallsløsning	-	-	-	706 646
330205 Borgheim bo- og servicesenter - Utebelysning	87 950	108 000	-	165 513
330206 Borgheim bo- og servicesenter- Montering av vannmålere	396 596	310 000	-	-
330207 Kløkkerveien 14 - Utskifting av ventilasjonsystem	297 938	320 000	-	-
330208 Borgheim bo- og servicesenter – Oppgradering av felleskjøkken	309 630	250 000	-	-
330301 Rødstoppen og Ekornrød - Bod med ladestasjon for elektriske rullestoler	-	160 000	-	-
330302 Rødstoppen og Ekornrød - Ombygging av leilighet til kontor	94 775	240 000	-	-
330304 Rødstoppen- Radonsikring	362 000	800 000	-	-
340401 Veumåsen 2,4,6 - Tilbygg til boligen/Møterom personal	-	-	-	22 221
340402 Veumåsen 2/4/6 - Totalrenovering tre bad og ett kjøkken	-	-	-	791 166
340403 Veumåsen 2/4/6 - Montering av snøfangere	-	-	-	122 505
340404 Veumåsen 2/4/6 - Sprinkling	397 210	840 000	-	1 950 140
340501 Oserødmyra 3 og 5, rehabilitering av bad	-	-	-	1 124 603
340503 Oserødmyra 3,5,7 – Sprinkling	279 338	2 500 000	-	-

Regnskapsskjema 2B - investering		Regnskap			
		2019	Reg. bud 2019	Oppr.bud 2019	Regnskap 2018
340504	Oserødmyra 3,5,7 - totalrehab og branntiltak 1 leilighet	361 765	280 000	-	-
340701	Møllebakken bofellesskap - ombygging av leilighet til kontorlokaler	42 585	24 000	-	272 025
340702	Møllebakken bofellesskap- Montering av Salto låssystem	-	400 000	-	-
340703	Møllebakken bofellesskap - opplegg oppvaskmaskiner	373 647	450 000	-	-
350001	Bjønnesåsen bbs - ny varmepumpe	-	-	-	553 658
350002	Bjønnesåsen bbs - Overgang mellom Bjønnesåsen og Bjønnestoppen	786 999	603 000	-	6 375 033
350003	Bjønnesåsen bbs - etterarbeider	79 246	54 000	-	210 179
350004	Bjønnesåsen bbs - skallsikring Integra	241 848	193 000	-	335 103
350005	Bjønnesåsen bbs - montering av screen	-	-	-	113 036
350006	Bjønnesåsen bbs - bytte fra oljekjel til el-kjel	451 723	280 000	-	-
350007	Digitalt tilsyn Bjønnesåsen	711 018	534 000	-	738 323
350009	Bjønnesåsen bo- og aktivitetssenter (Semsveien 90) -Oppgr. av avdelingskj	502 576	400 000	-	-
350101	Bjønnestoppen brannsikring - utbedring	-	-	-	14 205
350103	Bjønnestoppen - LED lamper	25 690	150 000	-	-
350801	Tjøme Omsorgssenter - oppgradering av tekniske anlegg	802 583	1 600 000	-	-
350802	Tjøme Omsorgssenter - oppgradering av avfallsløsning	-	560 000	-	-
350803	Tjøme Omsorgssenter - Ny terrasse	-	-	-	187 791
350804	Tjøme Omsorgssenter - Digitalt tilsyn	2 211 504	2 700 000	2 700 000	-
350805	Tjøme omsorgssenter – utvidelse av fellesstue og felleskjøkken Avd. B	436 686	450 000	-	-
360001	Smidsrød Helsehus - legging av gulvbelegg sentralkjøkken	-	59 000	-	281 145
360003	Smidsrød Helsehus - utvidelse parkeringsplass	-	-	-	255 335
360004	Smidsrød Helsehus - desinfeksjonsrobot/hygienestoler	187 500	120 000	120 000	-
360005	Smidsrød Legesenter - kjøp av pasientliste	-	-	500 000	-
360006	Smidsrød helsehus – Bytte av kjøleagg. og ombygg av kjøleanlegg	24 570	150 000	-	-
360007	Smidsrød helsehus- Ny resepsjonsløsning	81 566	100 000	-	-
360008	Smidsrød helsehus - oppgradering branddører	58 823	120 000	-	-
401001	Friluftsmål	-	-	1 200 000	-
403001	Nøtterøy Brannstasjon	-	161 000	-	136 628
411003	Rosahaugparken - lekeplass	31 800	32 000	-	-
413001	Kommunale kaier/anløpsbrygger	117 500	588 000	-	-
415103	Rosanes friområde - oppgradering	1 720 607	2 560 000	2 560 000	5 495 197
415104	Rosanes, asfaltering av p-plass	-	-	-	133 750
418201	Sandøysund - flytebrygge Sandøysund gjestehavn	563 594	198 000	-	1 289 196
418301	Vindfang Nasjonalparksenter Verdens Ende	-	1 941 000	-	-
418302	Etablering ladepunkter Verdens Ende	-	-	-	263 647
561001	Oppgradering Tønsberg Ishall	1 150 000	1 150 000	-	-
561201	Anlegg for amerikanske idretter	375 000	375 000	-	-
561301	Maier - arena	3 810 000	3 810 000	-	-
570001	Kulturhuset - oppgradering lager	36 381	3 100 000	-	-
590001	IT-investeringer	985 889	3 000 000	2 400 000	-
590002	Infrastruktur IT	-	310 000	-	-
590004	Digitalt utstyr, trådløst nett og infrastruktur	-	446 000	-	-
590005	Utskiftning UPS, batterier	443 162	538 000	-	-
590006	Ny telefonløsning	-	187 000	-	-
590007	Oppgradering AD	-	490 000	-	-
590008	Nye lisenser operativsystem og MS office	-	400 000	-	-
590010	IKT barnehager	115 316	59 000	-	145 418
590011	Teleslynge for hørselshemmede	162 790	120 000	120 000	-
590012	Utskiftning tynnklienter	1 855 796	1 456 000	-	-
590013	Nettverksinfrastruktur Tjøme	476 655	-	-	-
591000	IT skole	571 807	221 000	-	175 876
591001	IT-skole - ny SAS-løsning	14 900	94 000	-	-
591002	IT - PPT maskin, programvare og lisenser	-	-	-	101 250
591003	LCS integrasjon fra H/R system til SAS/sky system	127 388	254 000	-	-
591004	Lisenser nye App'er	-	120 000	-	-
591005	PC'er til elever 7. trinn	2 075 582	1 800 000	1 440 000	1 735 661
600701	Nøtterøy kirke - Utvidelse kirkegård/gravplass	3 628 367	3 748 000	560 000	1 069 476
602001	Veierland skole - etablering av kystledhytte	-	-	-	-
602101	Vestre Bolæren - molo/bølgebryter	-	223 000	-	-
603501	Ildverket - brygge	-	448 000	-	-
603502	Ildverket og østre Bolærene - Gapahuk	812 500	404 000	-	-
605001	Hårkollhallen - nytt hallgulv	-	-	-	1 594 369
605202	Wilhelmsenhallen - innvendig rehabilitering	422 770	1 000 000	-	961 267
605301	Tjøme Idrettshall - fjerne vinduer på langsider	-	-	-	900 515
605302	Tjøme Idrettshall - varmtvannsb. kobles til energisentral/varmeanlegget	391 356	360 000	-	-
605303	Tjøme idrettshall – Nytt kjøkken og oppgradering av kafeteria	-	500 000	-	-
605401	Østveien 669 - Riving av bygningsmassen	928 199	2 500 000	-	-
606001	Energisentral Lindhøy	498 625	-	-	2 481 399
610301	Ekeberg - rehabilitering og tilpasning kjøkken	-	183 000	-	3 256 888

Regnskapsskjema 2B - investering	Regnskap			
	2019	Reg. bud 2019	Oppr.bud 2019	Regnskap 2018
610302 Ekeberg aldersboliger - sprinkling	1 617 978	3 565 000	-	43 649
610303 Ekeberg aldersboliger - Utsk. av terrassedører/rømningsvei og utb. vindu	-	-	-	175 313
610304 Ekeberg – Nedgravd avfallsløsning	-	3 500 000	-	-
610402 Rederboligen - fornying av kjøkken	692 210	400 000	-	-
610801 Dueveien 24 - Utvendig oppgradering og nytt oppvarmingssystem	1 637 183	1 529 000	-	138 945
611001 Fasanveien 11, 13 15, Rehab. av bad	-	-	-	5 592 842
611002 Fasanveien 11/13/15 - Rørfornyning	-	400 000	-	-
611003 Fasanveien 11-13 – Åpne og sklisliske 3 trappehus samt bedre rømningsvei	12 588	1 500 000	-	-
611004 Fasanveien 11-15 nytt varmesystem	-	1 900 000	-	-
611301 Semsveien 15 - tilbygg	-	-	-	2 636 017
611401 Hjemseveien 15 - brannsikring utbedring	-	94 000	-	-
611402 Hjemseveien 15 - Nytt nødlyssystem	-	-	-	110 000
611403 Hjemseveien 15 - Ombygging til personalkontor	828 182	1 200 000	-	-
611404 Hjemseveien 15 - ytterligere tilrettelegging for universell utforming	113 903	300 000	-	-
611501 Hjemseveien 17 - brannsikring utbedring	332 639	313 000	-	-
611502 Hjemseveien 17, boder og sykkelparkering	-	-	-	352 128
611504 Hjemseveien 17 - ny innredning vaskerom	41 417	160 000	-	-
611601 Hjemseveien 9/11/13 - brannsikring utbedring	65 719	53 000	-	45 439
611602 Hjemseveien 9-15 - Montering av salto låssystemer	-	880 000	-	-
611603 Hjemseveien 9,11,13 og 15 – Sikkerhetsfester på tak	-	350 000	-	-
611604 Hjemseveien 9,11,13 - parkering handicapscootere	-	200 000	-	-
611605 Hjemseveien 11, 13, 15 utvidelse garderobes og dusj ansatte	-	1 630 000	-	-
611701 Håvaldsrødvn 12 - omlegging til elektrisk oppvarming	39 811	200 000	-	-
612301 Kirkeveien 270 - energifornyning	-	1 300 000	-	-
612901 Klokkerveien 3, Innføring nytt låssystem	-	-	-	156 970
612902 Klokkerveien 3A-B - ny utvendig kum	184 259	200 000	-	-
613001 Kløveveien 1 - etterisolering og oppgradering	-	553 000	-	-
613301 Mølleveien 3 - gjennoppbygging	-	-	-	169 478
614301 Smidsrødveien 106 - utvendig oppgradering	-	-	-	9 186
614401 Smidsrødveien 108 - utvendig oppgradering	-	-	-	15 866
614701 Solhaugveien 2 - Tilp. strøminntak til endret bruk samt senke brannfaren	14 575	247 000	-	202 835
614702 Solhaugveien 2 - Etterisolering	948 245	1 500 000	-	-
614703 Solhaugveien 2 - separering	180 428	150 000	-	-
615702 Mølleråsen 18-26 – Energiforbedring	43 425	4 375 000	-	-
615901 Smed Larsens vei 14-16 - Etterisolere, bytte vinduer og dører	997 206	1 067 000	-	33 413
616001 Kringlene 12 - Etterisolere/bytte kledning/vinduer/dører	125 477	125 000	-	465 346
616501 Vardåsveien 1-11 utbygging	-	-	-	-
616901 Lysakerveien 5, innv. oppgradering	-	-	-	542 730
617301 Bo1 Haug - Østveien - flytting av boenhet	-	-	-	197 481
630301 Tjøme kommunehus - ombygging hj.tjenestens lokaler	-	-	-	528 961
630302 Tjøme rådhus - endret alarmering av bygget	68 289	-	-	163 514
630701 Gipø - rehabilitering	10 428	-	-	5 768 340
630702 Gipø - etablering av nye p-plasser	-	-	-	282 610
630704 Gipø Vest - rehabilitering	3 150 220	18 750 000	26 000 000	1 294 023
660001 Rehabiliteringsplan formålsbygg	-	2 552 000	22 000 000	-
660002 Rehabilitering og boligutvikling (Boligfornyingsprogrammet)	-	1 120 000	22 000 000	-
660003 Kjøp av eiendom	6 167 075	6 800 000	-	21 515 004
660004 Salg av tomter - eiendommer	374 187	-	-	620 431
660006 Utfasing av oljefyr til varmpumpe	497 231	310 000	-	-
660007 Installering av komfyrvakt i kommunale bygg	193 464	655 000	-	-
660008 Videre utbygging av sentraldriftsanlegg	2 220 101	2 206 000	-	2 564 919
660009 Stenging av haller på VB	-	2 000 000	-	-
660010 Eldreboliger, inn- og utb. andeler, 24875	281 592	-	-	-
660012 Utvendig oppgradering Smidsrødveien 104 A + B	-	-	-	16 701
660014 Brannsentraler i barnehager	69 564	56 000	-	132 280
660015 Pytterønningen 2 - Sanitær-anlegget på Haugsjordet	1 437 369	1 581 000	-	234 971
660016 Makesifte av areal gbnr.128/25 og 13/3	879 000	-	-	409 766
660017 Montering av legionellasikring på	1 520 522	2 500 000	-	-
660018 Avfallsskur ved flere barnehager	187 500	300 000	-	-
660019 Etablering av energimålere (tilknytning til SD anlegg)	190 420	250 000	-	-
660020 Etablere romstyring på barnehager og skoler	18 915	200 000	-	-
660021 Montering av legionellasikring på utsatte omsorgsboliger	415 843	1 500 000	-	-
660022 Investeringer utgifter til ny etablering av ny fastlandsforbindelse	10 827 575	10 827 000	-	-
660024 Mobile vanntåkeanlegg 3 st	247 894	300 000	-	-
661102 Hjemseveien 9/11/13 - Nytt nødlyssystem	-	-	-	205 594
665005 Grindløkken utbyggingsområde	-	-	-	-
700001 Hovedplan avløp - ikke fordelt	-	-	65 000 000	-
700002 Hovedplan vann - ikke fordelt	-	-	23 000 000	-
700003 Fornyelse av maskinparken	2 178 291	2 000 000	2 000 000	2 051 189

Regnskapsskjema 2B - investering	Regnskap			
	2019	Reg. bud 2019	Oppr.bud 2019	Regnskap 2018
700004 Trafikksikkerhetstiltak	248 340	600 000	600 000	435 998
700005 Kommunale veier - oppgradering	4 457 653	3 200 000	3 200 000	4 671 472
700006 Veilys - oppgradering	731 889	582 000	-	2 396 978
700008 Nye gang- og sykkelveier	-	760 000	8 000 000	-
700009 Nye lekeplasser	125 899	160 000	-	-
701001 Skogro - Uni. utf. toalett, gapahuk og badebrygge	534 392	992 000	-	-
701006 Torødstranda og Verdun - badeflåter	-	35 000	-	-
701008 Parkering ved kommunebryggene Knarberg/Arås	-	-	-	309 904
701009 Fyn - universelt utformet toalett	508 184	480 000	-	-
701010 Fyn - oppgradering parkeringsplass	-	144 000	-	-
701011 Nytt renovasjonssystem - Verdens Ende/Fjærholmen/Sandøsund	-	-	-	491 625
701012 Hvasser nord - oppgradering kyststi	-	144 000	-	-
701014 Randineborg, universelt utformet toalett	533 279	480 000	-	-
701015 Verdens Ende og Østre Bolæren, skilting	-	176 000	-	-
701016 Rosanes, lekeplass	160 695	224 000	-	-
701017 Østre Bolæren, lekeplass	75 465	80 000	-	-
701018 Torødstranda, nytt renovasjonssystem	187 703	120 000	-	-
701019 Munkholmen, nytt renovasjonssystem	187 703	120 000	-	-
702011 Fjærholmveien bygging g/s vei del 1	-	-	-	3 660 345
710001 OS603 Parkveien - VA anlegg - bygging	-	1 290 000	-	5 592 174
710005 Brattbakken VA anlegg	71 294	335 000	-	1 100 308
710007 Nøtterøyveien ny trykkøkningsstasjon	55 668	30 000	-	3 546 484
710009 Even Tollefsens vei - Ørsnesalléen - omlegging VA	2 747 304	7 640 000	-	19 755 579
710010 Bryggerijordet - separering VA	-	1 000	-	-
710011 Skarphagaveien-Øhre, del 2 avløpsledning	587 353	889 000	-	295 644
710012 Huiveien OS626 VA anlegg - bygging	-	-	-	272 725
710013 Vestliveien - Løvveien VA anlegg - bygging	529 778	625 000	-	4 907 422
710014 Marienborgveien avløpsledning - bygging	47 846	1 656 000	-	1 500 929
710015 Gunnestad VA Anlegg - prosjektering	-	-	-	271 052
710016 Gunnestad VA anlegg -bygging	10 116 784	14 832 000	-	2 396 128
710017 Nødvann - prosjektering og prøveboring	-	199 000	-	-
710018 Bekkeveien - Teglværksveien omlegging avløpsledning	1 640 538	776 000	-	19 758
710020 Oppgraderinger av pumpestasjoner - elektro	232 603	243 000	-	954 197
710021 HPA - tilknytning av direkteutslipp	-	-	-	2 265 733
710022 Teie høydebasseng nytt tak forprosjekt	79 160	3 154 000	-	86 758
710023 Breidablikk - sanere AF-ledning	-	-	-	1 345 455
710025 Vestskogen tiltak overvann forprosjekt	954 134	991 000	-	612 306
710026 Sjøveien - overløp separering	155 288	329 000	-	1 133 831
710027 Nødvann - lager + utstyr	477 718	1 862 000	-	917 885
710028 Sigevann Støyten	513 890	1 800 000	2 200 000	3 214 086
710029 Hellaveien vva-anlegg	-	-	-	197 051
710030 Valhalla - VA-anlegg	422 366	2 248 000	-	790 352
710031 Sevika - VA anlegg - prosjektering	11 750	237 000	-	63 185
710032 Vestfjordveien - VA anlegg - bygging	11 885 568	24 205 000	-	5 794 733
710033 Rabbeveien - Hagaveien - tilknytning spredt avløp	253 210	6 236 000	-	588 694
710034 Masløveien - tilknytning spredt avløp	270 465	416 000	-	4 593 614
710035 Mauds vei - Linde - VA anlegg	1 009 592	5 053 000	-	1 358 860
710036 Vannledning Astoria/Røsselgata	459 155	1 224 000	-	-
710037 Munkerekkeveien 122 - VA-ledninger	72 872	217 000	-	2 751 250
710038 Fjærholmveien - VA-anlegg - bygging	-	-	-	1 899 801
710039 Årøysund - overvann - prosjektering	43 488	1 068 000	-	63 775
710041 Tørkopp - avløpsledninger	13 855 691	15 219 000	-	1 843 290
710043 Utbedring av avløpsanlegg grunnet tilbakeslag i 2017	65 345	762 000	-	136 827
710044 Duken syd OS633 VA anlegg - prosjektering	-	-	-	88 501
710045 Duken syd OS633 VA anlegg - bygging	3 193 739	4 495 000	-	7 695 062
710047 VA Ferjeodden	128 840	-	-	1 629 529
710049 VA Sentrum 1, infrastruktur "Tjøme 2020"	2 282 446	14 965 000	-	451 737
710051 Saneringsplan VA sentrum prosjektering	-	-	-	352 000
710052 Ormelet - driftsoverløp og overvann	1 992 829	2 840 000	-	159 559
710053 Dalsveien - pumpestasjon og separering	3 423 247	13 446 000	-	354 151
710054 Stangeby - avløpsledninger	-	500 000	-	-
710055 Gamle Hellavei til Hellaveien - ny SP	563 379	1 474 000	-	26 093
710056 Gipø Buss - pumpestasjon og omlegging ledninger	-	3 400 000	-	-
710057 Bueråsveien - separering	5 050 896	7 068 000	-	731 718
710058 Fossåsveien - ny vannledning/separering	5 802 025	6 717 000	-	982 998
710059 Nøtterøy Kirke - separering	993 058	1 052 000	-	47 818
710060 Ramdal - separering	-	1 000 000	-	-
710061 Bekkevika RA - luktfjerning	-	16 000	-	34 049
710063 Etablering fiber sentral pott	-	179 681	200 000	27 490

Færder kommune
Årsregnskap 2019

Regnskapsskjema 2B - investering	Regnskap			
	2019	Reg. bud 2019	Oppr.bud 2019	Regnskap 2018
710065 Asbestledning Grimstad	320 052	3 900 000	-	-
710066 Semsåsveien Separering	2 211 257	2 200 000	-	-
710067 Oppgradering av pumpestasjoner - tilbakeslagssikring	55 262	1 000 000	-	-
710068 Oppgr. av pumpestasjoner - div. oppgradering av automatikk, driftsovervåkn	1 206 000	1 950 000	-	-
710069 Munkerekka syd - Munkholmveien	29 779	2 000 000	-	-
710070 Hovlandveien VA	223 637	2 845 000	-	-
710072 Grindløkka skole - VA- anlegg/Nordre Løkkevei vann	161 065	3 944 000	-	255 798
710073 Torødveien gs-vei - Nestvikveien til Haukemyrveien VA Infrastruktur	368 590	952 000	-	48 384
710074 Berganveien - Nesveien VA-anlegg	5 775 397	5 900 000	-	-
710075 Fossåsveien/Østbyveien - separering	19 757	600 000	-	-
710076 Ny slamavvanningsskrue	-	1 400 000	-	-
710077 Opprydding Grepan Øst VA-anlegg	455 405	1 000 000	-	-
710078 Oppgradering/rehabilitering av avløpspumpestasjoner	24 769	200 000	-	-
720001 Tenvikveien gang- og sykkelvei	-	-	-	50 113
720002 Trafikkløsninger Sjølystområdet	-	2 709 000	-	-
720005 Veiløsning Nes idrettsanlegg - andel	-	1 600 000	-	-
720006 Oserødveien g/s fra Roppestadveien - regulering	-	183 000	-	70 713
720007 Skallestadveien 36 Gbnr 46/334 detaljreguleringsplan	-	258 000	-	-
720008 GS-vei Jacob Tiedemannsvei til Smidsrød Bhg.	-	52 000	-	503 413
720009 Hellaveien bygging g/s vei	924 277	2 867 000	-	5 112 854
720010 Øvre Smidsrødveien fra 1 til 31 regulering	-	239 000	-	-
720011 Dukenveien g/s-vei forprosjekt	93 349	201 000	-	229 357
720012 Bygging av gs-vei langs Oserødveien fra Torødveien til Oserødveien 155	62 454	291 000	-	2 037 222
720013 GS Feierskauen-Holtane	-	3 186 000	-	-
720014 Fjærholmveien - g/s-vei Marteåsveien til Fjærholmen	6 509 389	5 425 000	-	902 019
720015 Veierland - oppgradering veistandard	426 141	400 000	400 000	-
720016 Veilys oppgradering - Nye målere	1 088 487	1 200 000	1 200 000	-
720017 G/s-vei Øgårdveien - Holmenveien - Nordre Løkkevei	851 310	4 800 000	-	-
720018 Oserødveien g/s fra Roppestadveien - bygging	343 723	1 040 000	-	-
910000 Finansiering investering	-	31 359 500	16 595 000	83 000
920000 Avsetninger og fellesutgifter	579 210	-	-	331 210
9400 Kirkelig fellesråd	-	-	-	8 000 000
940000 Kirkelig fellesråd - investering	2 400 000	2 400 000	2 400 000	-
Sum investeringer i anleggsmidler	206 124 879	413 402 500	206 395 000	227 215 074

Færder kommune
Årsregnskap 2019

Anskaffelse og anvendelse av midler	Regnskap 2019	Reg. bud 2019	Oppr.bud 2019	Regnskap 2018
Anskaffelse av midler				
Inntekter driftsdel (kontoklasse 1)	2 243 103 707	2 142 915 650	2 122 761 820	2 180 653 804
Inntekter investeringsdel (kontoklasse 0)	50 785 401	58 677 500	16 595 000	66 551 462
Innbetalinger ved eksterne finanstransaksjoner	236 722 378	402 943 000	196 081 000	225 923 070
Sum anskaffelse av midler	2 530 611 486	2 604 536 150	2 335 437 820	2 473 128 335
Anvendelse av midler				
Utgifter driftsdel (kontoklasse 1)	2 117 897 456	2 043 048 431	2 013 066 601	2 058 598 714
Utgifter investeringsdel (kontoklasse 0)	206 124 879	413 402 500	206 395 000	227 207 384
Utbetaling ved eksterne finanstransaksjoner	198 574 685	195 807 960	140 731 000	190 381 904
Sum anvendelse av midler	2 522 597 020	2 652 258 891	2 360 192 601	2 476 188 002
Anskaffelse - anvendelse av midler	8 014 465	-47 722 741	-24 754 781	-3 059 667

Avsetninger og bruk av avsetninger	Regnskap 2019	Reg. bud 2019	Oppr.bud 2019	Regnskap 2018
Avsetninger	127 663 147	98 063 720	49 322 219	194 837 595
Bruk av avsetninger	119 648 682	145 786 461	74 077 000	197 897 262
Til avsetning senere år	0	0	0	0
Netto avsetninger	8 014 465	-47 722 741	-24 754 781	-3 059 667

NOTE 1: REGNSKAPSPRINSIPPER

Regnskapet er utarbeidet i henhold til kommuneloven, forskrifter og god kommunal regnskapsskikk.

Kommuneregnskapet er finansielt orientert, og skal vise alle økonomiske midler som er tilgjengelige i året, og anvendelsen av disse. Inntekter og utgifter skal tidsmessig plasseres i det året som følger av anordningsprinsippet. Anordningsprinsippet betyr at alle kjente utgifter, utbetalinger, inntekter og innbetalinger i løpet av året som vedrører kommunens virksomhet skal fremgå av drifts- eller investeringsregnskapet i året enten de er betalt eller ikke.

Alle utgifter, utbetalinger, inntekter og innbetalinger skal regnskapsføres brutto. Dette gjelder også for de interne finansieringstransaksjonene. Det skal således ikke gjøres fradrag for tilhørende inntekter til utgiftene, og heller ikke skal inntektene fremstå med fradrag for eventuelle tilhørende utgifter.

I den grad enkelte utgifter, utbetalinger, inntekter eller innbetalinger ikke kan fastsettes eksakt ved tidspunktet for regnskapsavleggelsen, registreres et anslått beløp i årsregnskapet for vedkommende år. Justering i henhold til eksakt beløp foretas i det påfølgende regnskapsår.

Fra 01.01.11 gjelder Bokføringsloven for alle landets kommuner. Årsregnskapet skal føres i overensstemmelse med god kommunal regnskapsskikk, både når det gjelder selve regnskapsføringen og når det gjelder den økonomiske informasjonen årsregnskapet gir.

Lån/ Låneopptak / avdragstid

Kommunen tar opp samlelån som skal dekke lånefinansieringen av de vedtatte prosjektene i investeringsbudsjettet. Det legges da til grunn et vektet gjennomsnitt med utgangspunkt i de enkelte objekters levetid ved beregningen av avdragstiden.

For lån skal kun den delen av lånet som faktisk er brukt i løpet av året føres i investeringsregnskapet. Den delen av lånet som ikke er brukt, registreres som memoriapost.

Pensjoner

Etter § 13 i årsregnskapsforskriften skal driftsregnskapet belastes med pensjonskostnader som er beregnet ut fra langsiktige forutsetninger om avkastning, lønnsvekst og G-regulering. Forskjellen mellom betalt pensjonspremie og beregnet pensjonskostnad betegnes premieavvik, og er inntekts- eller utgiftsført i driftsregnskapet med tilbakeføring igjen over de neste 7 årene. (Tidligere 10 og 15 år).

Bestemmelsene innebærer også at beregnede pensjonsmidler og pensjonsforpliktelser er oppført i balansen som er oppført i balansen som hhv anleggsmidler og langsiktig gjeld, beregningene fremkommer i egen note til årsregnskapet.

Vurderingsregler:

Omløpsmidler

Omløpsmidler er vurdert til laveste verdi av anskaffelseskost og virkelig verdi.

Fordringer

Utestående fordringer er vurdert til pålydende med fradrag for forventet tap.

Anleggsmidler

Anleggsmidler er vurdert til anskaffelseskost. Anleggsmidler med begrenset økonomisk levetid avskrives med like store årlige beløp over levetiden til anleggsmiddelet.

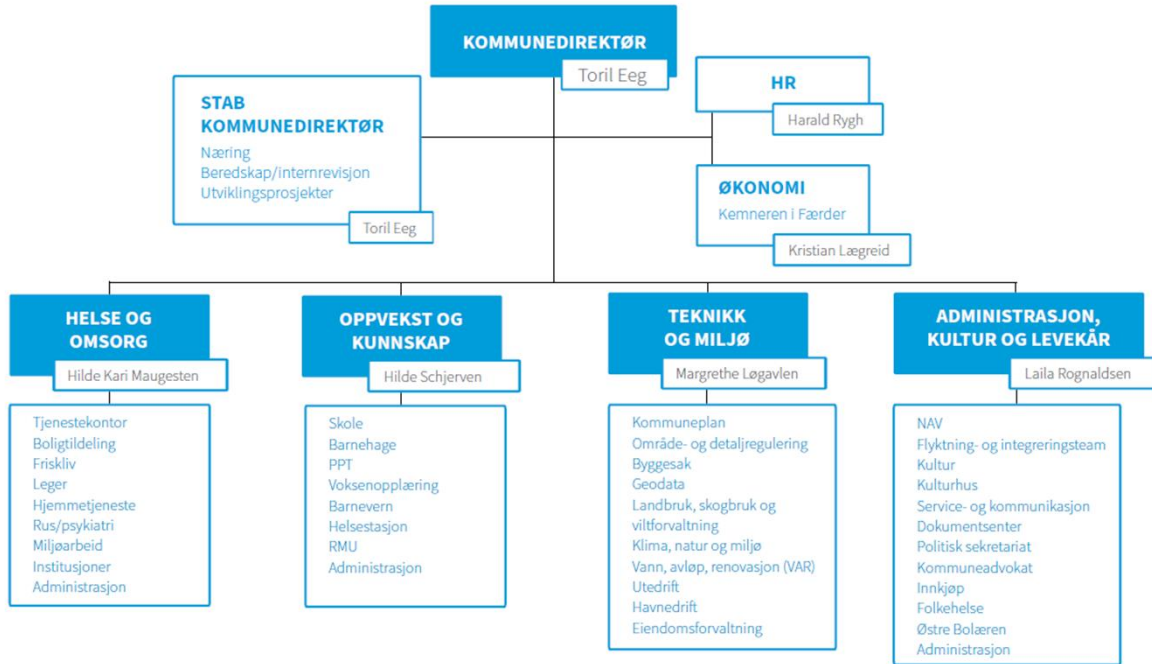
Avskrivningene starter året etter det er anskaffet. Avskrivningstiden er i tråd med §8 i forskrift om årsregnskap og årsberetning.

NOTE 2: ORGANISERING

Organisering av kommunens virksomhet

Færder kommune er organisert i en tonivå-modell. Det innebærer at basisorganisasjonen består av to formelle nivåer, kommunedirektør og virksomhetene.

Kommunens administrative organisering:



Oppgaver lagt til interkommunalt samarbeid

Tønsbergregionen Legevakt og ØHD
VOIS - Innkjøpssamarbeid i Vestfold
Jarlsberg IKT - Drifter IKT for Færder kommune
Hjelpemiddelsentralen i Tønsberg
Tønsberg og Færder Bibliotek
Tønsberg og Færder Svømmehall
Barnevernsvakta
Tønsberg Voksenopplæring

Tjenester som er lagt til interkommunale selskaper

Vestfold interkommunale brannvesen IKS
Vestfold interkommunale vannverk IKS
Tønsberg renseanlegg IKS
IKA Kongsberg IKS - kommunalt arkiv
Vestfold og Telemark kontrollutvalgssekretariat IKS
Vestfold og Telemark kommunerevisjon IKS

Tjenester løst av andre selskaper eiet/styrt av kommunen

Vestfold avfall og ressurs AS - Innsamling av husholdningsavfall
Via Færder AS - Varig tilrettelagt arbeid
Borgheim Sentrumsbygg AS - Eiendomsselskap for kommunal bygningsmasse
Gigafib Holding AS - Fiberselskap
Velle AS - voksenopplæring og introduksjonsordning
Private barnehager

NOTE 3: GODTGJØRING KOMMUNAL LEDELSE OG REVISJON

Kommunal ledelse

Lønnskostnader utgjør totalt kr 1 580 227 for kommunedirektør.

Lønnskostnader utgjør totalt kr 1 043 771 for ordfører.

I tillegg kommer utgifter til pensjon og arbeidsgiveravgift.

Revisjon

Godtgjørelsen til revisor er utbetalt med kr 1 000.000. Av dette utgjør kr 360 000 revisjon, kr 577 000 forvaltningsrevisjon og kr 63 000 for andre tjenester.

Kontrollutvalg

Samlede utgifter til Vestfold Interkommunale kontrollutvalgssekretariat utgjør kr 276 000.

NOTE 4: SALGSINNTEKTER I INVESTERINGSREGNSKAPET

Salg av eiendom:	Kostnader ifbm			Gevinst/tap
	Salgssum	salg	Bokført verdi	
Roppestadkollen (delsalg)	9 983 779	24 956	0	0
Østegaard	16 240 000	63 150	6 720 012	9 456 838
Grindløkka	0	0	3 378 482	-3 378 482
Hovland (113/5)	137 214	0	0	137 214
Diverse tilleggsarealer og festetomter	518 729	18 280	0	500 449
Sum	26 879 722	106 386	10 098 494	6 716 019
Salg av maskiner og utstyr:				
LJ 18029	30 000	0	0	30 000
Sum	30 000	0	0	30 000
Sum total	26 909 722	106 386	10 098 494	6 746 019

NOTE 5: FORDRINGER OG GJELD OVERFOR KOMMUNALE FORETAK, SAMKOMMUNER, BEDRIFTER OG INTERKOMMUNALE SELSKAP

Langsiktige fordringer:

Gigafib Holding AS	96 056
Sum	96 056

Kundefordringer:

Vestfold interkommunale Vannverk IKS	565 649
Gigafib Holding AS	198 219
Færder nasjonalparksenter IKS	526 250
Sum	1 290 118

Leverandørgjeld:

Velle Utvikling AS	450 060
Jarlsberg IKT - Interkommunalt samarbeid	252 471
Vestfold Avfall og Ressurs AS	368 395
Gigafib Holding AS	1 443 698
Interkommunalt arkiv for Buskerud, Vestfold og Telemark IKS	4 883
Via Færder AS	200 445
Sum	2 719 952

NOTE 6: AKSJER OG ANDELER I SELSKAPER SOM ER FØRT OPP SOM ANLEGGSMIDLER

Konto	Aksjer:	Balansført verdi	Eierandel
221152001	Aksjer Borgheim Sentrumsbygg AS	8 850 000	100,00 %
221152002	Aksjer VIA Færder AS	200 000	100,00 %
221152003	Aksjer Smiløkka industrier	50 000	25,00 %
221152004	Aksjer VESAR	30 250	12,00 %
221152006	Aksjer i GigaFib AS	16 028 930	27,38 %
221152008	Velle utvikling AS, Tønsberg	224 500	22,45 %
221152010	Greve Biogass AS (tidligere Grenland Vestfold Biogass AS)	26 450	0,52 %
221152011	Greve Biogass AS (Greve Miljø AS, under etablering)	2 042 960	10,20 %
Andeler i borettslag:			
221200001	St Ungbo, f.sak 182/89	50 000	
221200002	Andelsbevis i Nøtterøy B/L A/L	10 000	
221200003	Vestskøgen Borettslag	206 004	
221200004	A/L Ekeberg Borettslag	1 012 000	
221200005	A/L Oserødlund Borettslag	113 100	
221200006	Hårkollen aldersboliger	464 400	
221200007	A/L Borgheim Borettslag	1 201 000	
221200008	Sundveien Borettslag	160 000	
221200009	Bygg 4 i Ekeberg Borettslag	100 000	
221200010	Innløste andeler Ekeberg BRL	8 205 940	
221200011	Innløste andeler i Borgheim Borettslag	5 852 579	
221200012	4 leil. Labakken oms.boliger, Nøtterøy BBL	6 157 158	
221200013	7 plasser Tørkopp båtforening	363 350	
221200014	Petterødveien 14A	1 394 730	
221200015	Andelskapital Viken Skog BA	85 856	
221200016	8 hybler i studentbyen på Sogn	1	
221200017	3 andeler i studentbyen i Bergen	1	
221200018	30 andeler i studentsamfundets hus, Oslo	1	
221200019	2 leieretter i yrkesskolens hybelhus, Oslo	1	
Egenkapitalinnskudd:			
222550001	Egenkapitalinnskudd fellesordningen KLP	55 526 061	
Andelskapital:			
221650001	Vestfold interkommunale Brannvesen IKS	594 092	4,3 %
Sum:		108 949 364	

NOTE 7: AVSETNING OG BRUK AV FOND

Hovedoversikt					
Avsetninger og bruk av fond	Beholdning 01.01.2019	Avsetninger	Bruk av fond i driftsregnskapet	Bruk av fond i inv. regnskapet	Beholdning 31.12.2019
Disposisjonsfond	290 057 730	67 669 877	-58 173 699	-18 587 805	280 966 103
Bundne driftsfond	32 482 367	11 697 901	-9 203 904	-111 709	34 864 655
Ubundne investeringsfond	121 369 838	26 301 102		-12 357 990	135 312 950
Bundne investeringsfond	7 720 290	8 354 932		-2 766 075	13 309 147
Samlede avsetninger og bruk av avsetninger	451 630 225	114 023 812	-67 377 603	-33 823 579	464 452 855

Vesentlige bundne fond, spesifikasjon

Bundne kapitalfond	Beholdning 01.01.2019	Avsetninger	Bruk av fond	Beholdning 31.12.2019
KLP, egenkapitaltilskudd	213 565			213 565
Ekstraordinære innbetalinger formidlingslån	2 629 375	7 477 374	-2 629 375	7 477 374
Fond til båthavner	337 583		-136 700	200 883
Justerings mva	1 749 178	377 558		2 126 736
Færder Nasjonalparksenter forvaltning	1 491 084			1 491 084
Trafikksikkerhetspris	541 085			541 085
Vestre Bolæren - Molo/Bølgebryter	0	500 000		500 000

Bundne driftsfond	Beholdning 01.01.2019	Avsetninger	Bruk av fond	Beholdning 31.12.2019
Ekstratilskudd 2 EMF	4 659 462	700 000		5 359 462
Vannfond	3 831 298	3 716 443		7 547 741
Renovasjonsfond	3 178 211		-1 209 222	1 968 989
2 Installasjoner Østre Bolærene	2 750 000		-30 000	2 720 000
Arv Tjøme sykehjem Finn Åge Jansen	1 547 469		0	1 547 469
2056 Programkommune folkehelse	1 375 381		-660 189	715 192
Oppmåling	1 248 401			1 248 401
Omstillingsmidler Mågerø	1 057 964		-1 057 964	0
2302 Kompetansmidler barnehager	1 002 445		-310 239	692 206

Vesentlige disposisjonsfond, spesifikasjon

Disposisjonsfond	Beholdning 01.01.2019	Avsetninger	Bruk av fond	Beholdning 31.12.2019
Pensjonspremieavviksfond	103 418 299	18 646 219		122 064 518
Bufferfond	80 203 428	29 722	-707 308	79 525 842
Rentereguleringsfond	23 052 000			23 052 000
Omstillingsmidler Færder kommune	18 560 659		-13 232 076	5 328 583
Bufferfond disponerte midler	15 310 761	19 897 501	-15 000 000	20 208 262
Prosjekt statlig barnevern*	12 566 524		-5 660 000	6 906 524
Eldrefond Ekeberg/skogveien 092/18	6 922 284		-6 922 284	0
Flyktingefond	4 103 329		-2 994 882	1 108 447
Fond båthavner 092/18	3 700 000			3 700 000
Østre Bolæren	2 653 057	40 443	-2 003 075	690 425
Vindfang verdens ende	2 376 976			2 376 976
Bilfond	1 982 346	2 188 948	-3 099 149	1 072 145

Avsetninger til og bruk av disposisjonsfond avviker ikke vesentlig fra vedtatt budsjettert avsetning og bruk. Avvikene skyldes mindre forhold som er foretatt med hjemmel i delegert myndighet. Eksempler på dette er bilordning, hvor investering i biler finansieres fra disposisjonsfond og tilbakeføres fondet i form av avskrivninger de påfølgende 5 årene.

NOTE 8: ENDRING ARBEIDSKAPITALEN				
Anskaffelse og anvendelse av midler:				31.12.2019
Inntekter driftsdel				-2 243 103 707
Inntekter investeringsdel				-50 785 401
Innbetalt ved eksterne finansieringstransaksjoner				-236 722 378
Sum anskaffelse av midler				-2 530 611 486
Utgifter driftsdel				2 236 635 647
Utgifter investeringsdel				206 124 879
Utbetalt ved eksterne finansieringstransaksjoner				198 574 685
Sum anvendelse av midler				2 641 335 211
Anskaffelse - anvendelse av midler				110 723 725
Avskrivninger				-118 738 191
Sum endringer i drift				-8 014 467
Fra balansen:				
	Kapittel	Saldo 01.01.	Saldo 31.12.	Endring
Omløpsmidler	2.1	888 941 802	954 339 460	-65 397 658
Kortsiktig gjeld	2.3	328 541 120	343 575 427	15 034 307
Sum endring i balansen				-50 363 351
Endring memoriakonti ubrukte lånemidler	2.91	78 633 597	120 982 481	42 348 884
Sum endringer i balansen				-8 014 467
Arbeidskapital = omløpsmidler - kortsiktig gjeld				0

NOTE 9: BEHOLDNING PRINSIPPENDRINGSKONTI				
	Konto			2.5980.
01.01.2019	Inngående balanse:			4 790 447
31.12.2019	Utgående balanse:			4 790 447
Spesifikasjon av bokføringer				
1992	Ressurskrevende tjenester	258.100.010		-20 948 000
1999	MVA-kompensasjon	258.100.020		-2 762 520
2000	Materialbeholdning	258.100.030		626 842
2000	Periodiserte renter	258.100.040		5 635 606
2008	Feriepenger og arbeidsgiveravgift 1992	258.100.050		22 238 519
Sum bokførte prinsippendringer				4 790 447

NOTE 10: ANLEGGSMIDLER OG AVSKRIVNINGER

I anleggsmodulen aktiveres tilgangene med anskaffelseskost på balansekonti for anleggsmidler.

Følgende avskrivningsperioder legges til grunn:

3 eller 5 år: EDB-utstyr, kontormaskiner

10 år: Anleggsmaskiner, inventar, transportmidler

20 år: Tekniske anlegg, uteområder

40 år: Boliger, skolebygg, barnehager, veier og ledningsnett vann og avløp

50 år: Administrasjonsbygg, kulturbygg, sykehjem

Dersom det er åpenbart at den økonomiske levetiden til anleggsmiddelet er kortere enn den fastsatte avskrivningsperioden, kan en kortere avskrivningsperiode legges til grunn.

Årets aktiveringer avskrives første gang fra 01.01. påfølgende år.

	IKT-utstyr	IKT-utstyr, programvare, kontor- maskiner	Transport- midler, anleggs- maskiner, inventar, mm	Totalt
Akkum. anskaffelseskost 01.01.	0	54 680 461	115 799 489	170 479 950
Årets tilgang	5 604 390	2 049 612	11 410 482	19 064 484
Årets avgang	0	0	431 558	431 558
Akkum. anskaffelseskost 31.12.	5 604 390	56 730 073	126 778 413	189 112 876
Akkum. avskrivninger 31.12.	0	34 395 443	61 845 311	96 240 754
Bokført verdi pr. 31.12.	5 604 390	22 334 630	64 933 102	92 872 122
Årets avskrivninger		9 495 977	10 500 587	19 996 564
Økonomisk levetid	3 år	5 år	10 år	20 år

	Boliger, veier, skoler, barnehager, idrettshaller	Ledningsnett vann og avløp	Bygg adm., institusjon, kultur	Tomter	Tekniske anlegg	Totalt
Akkum. anskaffelseskost 01.01.	2 015 567 807	1 054 522 713	794 507 562	130 004 168	175 308 664	4 169 910 914
Årets tilgang	59 668 237	76 110 537	6 552 880	8 224 469	29 545 617	180 101 740
Årets avgang	4 436 738	0	16 851 972	400 324	414 817	22 103 851
Akkum. anskaffelseskost 31.12.	2 070 799 306	1 130 633 250	784 208 470	137 828 313	204 439 464	4 327 908 803
Akkum. avskrivninger 31.12.	442 527 515	207 111 417	113 015 725	9 000	70 396 412	833 060 069
Bokført verdi pr. 31.12.	1 628 271 791	923 521 833	671 192 745	137 819 313	134 043 052	3 494 848 734
Årets avskrivninger	49 401 467	26 426 074	15 504 597		7 409 489	98 741 627
Økonomisk levetid	40 år	40 år	50 år		20 år	

Tidligere aktiveringer tilknyttet investeringer foretatt på Nøtterøy kirkegård i perioden 2000-2004, samt kostnader ifm utvidelse av kirkegården i 2018 er nedskrevet i kommunens regnskap og overført til regnskapet for Kirkelig fellesråd med kr 7 321 900-

NOTE 11: KAPITALKONTO			
Debet		Kredit	
		Saldo pr. 01.01.2019	1 153 105 447
Avgang fast eiendom og anlegg	18 000 247	Aktivering av fast eiendom og anlegg	199 166 224
Av- og nedskrivning fast eiendom og anlegg	118 738 191	Egenkapitalinnskudd KLP	4 765 381
Salg av aksjer Tønsberg Hovedveifinans	107 100	Kjøp av aksjer	2 398 660
Konvertering utlån Gigafib	233 196		
Av og nedskrivning sosiale lån	41 637	Utlån - Startlån	34 044 192
Sosiale lån - mottatte avdrag	740 053	Utlån - Sosiale lån	1 702 401
Avdrag på utlån	18 926 586	Avdrag på eksterne lån	92 908 852
Bruk av midler fra eksterne lån	197 651 116	Tilbakeb. andeler småbåthavner	136 700
Mottatte andeler borettslag	-	Tilbakebetalte andeler borettslag	6 900 000
Pensjonsforpliktelser	102 521 874	Pensjonsmidler	101 676 080
Arb.g.avg. netto pensjonsforpliktelse	39 052 431	Tilbakeført arb.g.avg. netto pensjonsforpliktelse	38 933 174
Saldo pr. 31.12.2019	1 139 724 680		
SUM DEBET	1 635 737 111	SUM KREDIT	1 635 737 111

Note 12: GARANTIFORPLIKTELSER

	Opprinnelig låneramme	Rest kausjons Pr. 31.12.2019	Utløpsår
Borgheim sentrumsbygg AS			
Klp Kreditt AS	8 840 000	3 867 500	2026
Kommunalbanken - K-sak 16/09	45 000 000	32 130 000	2040
Vebo borettslag - Labakken - K-sak 81/04			
Kommunalbanken AS	6 728 129	5 144 531	2045
Labakken omsorgsboliger			
Klp Kreditt AS	14 470 629	11 843 550	2042
Vestfold interkommunale vannverk			
K-sak 6/97, 5/01 og 110/08	113 364 242	113 364 242	2048
Vestfold Interkommunale Brannvesen IKS			
Klp Kreditt AS - 8317.50.30126	2 925 000	362 250	2030
Klp Kreditt AS - 8317.52.24729	47 500 000	7 756 023	2046
Tenvik båtforening - K-sak 001/06	1 000 000	393 259	2026
Stiftelsen Knarberg Aldersb.	450 000	273 810	2025
Jutøya AS K-sak 108/07	380 000	174 550	2023
Arås Båtforening - K-sak 94/08			
SpareBank 1 BV	1 400 000	1 201 661	2028
SpareBank 1 BV	1 500 000	923 854	2031
Buerstad Båtforening - K-sak 92/09			
SpareBank 1 BV	786 000	300 085	2023
SpareBank 1 BV	1 060 000	1 006 333	2033
Steinerskolen i Vestfold - K-sak 32/10	2 437 500	1 375 000	2030
Teie båtforening - K-sak 77/10	14 000 000	5 925 186	2040
Veierland båtforening - F-sak 114/11	500 000	169 934	2023
Tømmerholt båtforening - F-sak 115/11	1 500 000	1 022 429	2031
Kjøpmannskjær båtforening - K-sak 83/11	1 200 000	1 096 587	2033
Tangen Bryggesameie	730 000	213 541	2028
Nøtterøy Golfbane AS	430 000	417 096	2024
Nøtterøy IF Hovedforening			
SpareBank 1 BV	1 700 000	1 700 000	2024
SpareBank 1 BV	1 050 000	1 043 930	2034
SpareBank 1 BV	5 413 363	5 266 575	2033
IKA Kongsberg	6 671 143	6 671 143	2057
Tønsberg Renseanlegg IKS			
KLP kommunekreditt AS 8317.55.94836	1 700 000	397 800	2039
KLP kommunekreditt AS 8317.56.60758	2 500 000	600 000	2039
Vegfinans AS Bypakke Tønsberg-region*	13 649 344	13 649 344	2039
Færder kirkelige fellesråd	700 000	308 240	2045
Garantier for utlån - sosialkontoret	2 118 434	2 118 434	
Sum	301 703 784	220 716 887	

*Garantiforpliktelsen utløper når gjeldende krav er tilbakebetalt i sin helhet.

NOTE 13: SELVKOST VAR TJENESTER, SLAM, FEIING, BYGGESAK, OPPMÅLING OG DETALJPLANER

Færder kommune har utarbeidet etterkalkyle for betalingstjenester i henhold til Retningslinjer for beregning av selvkost for kommunale betalingstjenester (H-3/14, KMD, feb. 2014). Kommunen benytter selvkostmodellen Momentum Selvkost Kommune. Selvkost innebærer at kommunens kostnader med å frembringe tjenestene skal dekkes av gebyrene som brukerne av tjenestene betaler. Kommunen har ikke anledning til å tjene penger på tjenestene. For å kontrollere at dette ikke skjer må kommunen, etter hvert regnskapsår, utarbeide en selvkostkalkyle som viser selvkostregnskapet for det enkelte gebyrområdet. Elementene i en selvkostkalkyle avviker fra kommunens ordinære driftsregnskap på enkelte områder og de to regnskapene vil, som eksemplet under viser, ikke være direkte sammenlignbare.

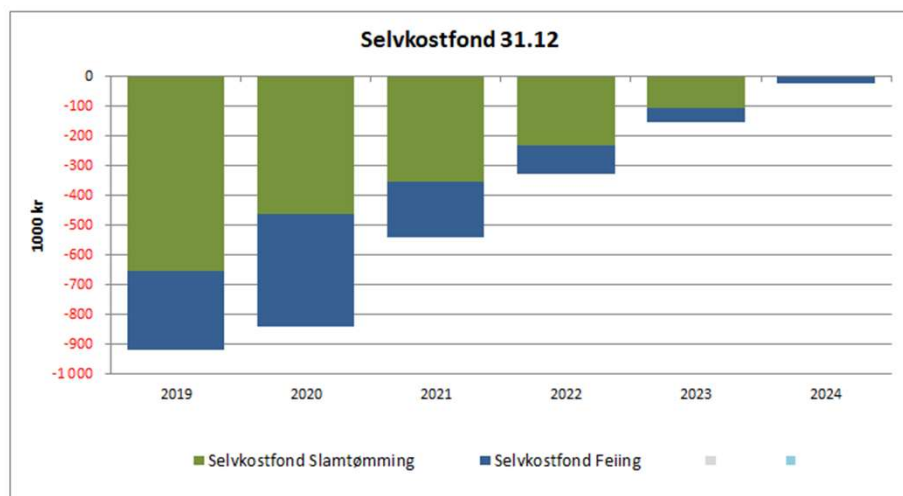
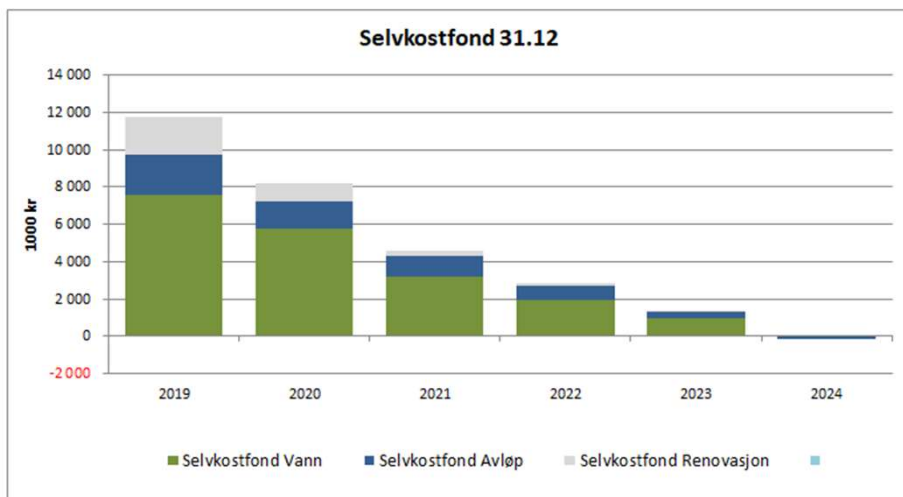
I selvkostkalkylen inngår regnskapsmessige driftsinntekter, driftsutgifter eksklusiv regnskapsmessige avskrivninger, kalkulatoriske avskrivninger og rentekostnader, samt indirekte driftsutgifter (administrasjonsutgifter).

Ved beregning av kalkulatoriske avskrivninger skal det i selvkostberegningene gjøres fratrukk av fremmedfinansiering. Kalkulatorisk rentekostnad inngår ikke i kommunens driftsregnskap, men representerer en alternativ avkastning kommunen går glipp av ved at kapital er bundet i anleggsmidler.

Den kalkulatoriske rentekostnaden beregnes med utgangspunkt i anleggsmidlenes restavskrivningsverdi og en kalkylerente. Kalkylerenten er årsgjennomsnittet av 5-årig SWAP-rente + 1/2 % -poeng. I 2019 var denne lik 2,30 %.

Retningslinjene fastsetter regler for henføring av relevante administrasjonsutgifter som kan inngå i selvkostgrunnlaget. Videre er det bestemt at eventuelle overskudd skal avsettes til bundne selvkostfond. Et overskudd fra et enkelt år skal tilbakeføres til brukerne i form av lavere gebyrer i løpet av en femårsperiode. En generasjon brukere skal ikke subsidiere neste generasjon, eller omvendt. Kostnadene ved tjenestene som ytes i dag skal dekkes av de brukerne som drar nytte av tjenesten. Dette innebærer at dersom kommunen har overskudd som er eldre enn fire år, må dette i sin helhet gå til reduksjon av gebyrene det kommende budsjettåret. Eksempelvis må et overskudd som stammer fra 2019 i sin helhet være disponert innen 2024.

I tillegg til å utarbeide en etterkalkyle for hver betalingstjeneste må kommunen også utarbeide forkalkyler i forkant av budsjettåret for å



2019 Etterkalkyle selvkost	Vann	Avløp	Renovasjon	Slam	Feiing
Gebyrinntekter	47 071 220	82 722 665	31 581 117	1 897 956	4 737 446
Øvrige driftsinntekter	971 957	467 955	2 332 102	10 841	0
Driftsinntekter	48 043 177	83 190 620	33 913 219	1 908 797	4 737 446
Direkte driftsutgifter	28 438 471	44 039 234	32 437 104	2 198 278	4 480 327
Avskrivningskostnad	8 874 983	18 291 616	1 990 106	0	0
Kalkulatorisk rente (2,30%)	5 977 968	12 438 278	719 515	0	0
Indirekte netto driftsutgifter	1 109 222	1 699 787	32 606	86 034	176 192
Sjåblongmessig indir. Kap. Kostnad (5% av ind.dr. kostnad)	55 461	84 989	1 630	4 302	8 810
Driftskostnader	44 456 105	76 553 904	35 180 961	2 288 614	4 665 329
+/- Kalkulert renteinntekt/-kostnad selvkostfond (2,30%)	129 371	-25 261	58 520	10 382	-6 776
+ Tilskudd/subsidiering	0	0	0	0	0
Resultat	3 587 072	6 636 716	-1 267 742	-379 817	72 117
Kostnadsdekning i %	108,1 %	108,7 %	96,4 %	83,4 %	101,5 %
Selvkostfond 01.01	3 831 297	0	3 178 211	0	0
-/+ Bruk av/avsetning til selvkostfond	3 716 443	2 194 807	-1 209 222	0	0
Selvkostfond 31.12 (inkl. rente på fond)	7 547 740	2 194 807	1 968 989	0	0
Gebyrinntekter	47 071 220	84 620 102	31 581 117	1 897 956	4 737 446
Gebyrgrunnlag	43 484 148	77 983 386	32 848 859	2 277 773	4 665 329
Finansiell dekningsgrad i % (gebyrinntekter/gebyrgrunnlag)	108,2 %	108,5 %	96,1 %	83,3 %	101,5 %

2019 Etterkalkyle selvkost	Reguleringsplaner	Bygge- og delesaker	Oppmåling	Totalt
Gebyrinntekter	2 462 207	6 999 774	3 203 007	180 675 392
Øvrige driftsinntekter	145 970	2 641 130	124 557	6 694 512
Driftsinntekter	2 608 117	9 640 904	3 327 564	187 369 844
Direkte driftsutgifter	4 355 667	11 300 516	4 336 091	131 585 688
Avskrivningskostnad	0	0	0	29 156 705
Kalkulatorisk rente (2,30%)	0	0	0	19 135 761
Indirekte netto driftsutgifter	166 813	430 974	164 451	3 866 079
Sjåblongmessig indir. Kap. Kostnad (5% av ind.dr. kostnad)	8 341	21 549	8 223	193 305
Driftskostnader	4 530 821	11 753 039	4 508 764	183 937 538
+/- Kalkulert renteinntekt/-kostnad selvkostfond (2,30%)	0	0	0	166 236
+ Tilskudd/subsidiering	1 922 644	2 112 135	1 181 201	5 215 980
Resultat	0	0	0	8 648 346
Kostnadsdekning i %	57,6 %	82,0 %	73,8 %	101,9 %
Selvkostfond 01.01	0	0	0	7 009 508
-/+ Bruk av/avsetning til selvkostfond	0	0	0	4 702 028
Selvkostfond 31.12 (inkl. rente på fond)	0	0	0	11 711 536
Gebyrinntekter	2 462 207	6 999 774	2 265 570	181 635 392
Gebyrgrunnlag	4 384 851	9 111 909	3 446 770	178 203 025
Finansiell dekningsgrad i % (gebyrinntekter/gebyrgrunnlag)	56,2 %	76,8 %	65,7 %	101,9 %

*Kommunen har avsatt 1,1 mill. kr i fond for oppmåling per 31.12.19. Disse midlene vil bli benyttet inn i ordningen fra 2020.

Utviklingen i vann-og avløpsfondene fra 2015:

År	Tekst	Vannfond	Avløpsfond
2015	Saldo fra 31.12.2015	1 707 623	2 287 831
2016	Bruk og avsetn. til vann- og avløpsfond	2 819 698	-2 059 824
2017	Bruk og avsetn. til vann- og avløpsfond	573 995	-2 974 859
2018	Bruk og avsetn. til vann- og avløpsfond	-1 270 018	-1 669 795
2019	Bruk og avsetn. til vann- og avløpsfond	3 716 443	6 611 454
	Sum	7 547 740	2 194 807
	Saldo 31/12-2019 - fondsmidler/underskudd	7 547 740	2 194 807

Utviklingen i renovasjon-, feie og slamfond fra 2015:

År	Tekst	Fond renovasjon	Fond feiing	Fond slam
2015	Saldo fra 31.12.2015	8 667 849	125 528	445 577
2016	Bruk og avsetn. fond renovasjon/feiing/slam	93 565	-471 863	-280 550
2017	Bruk og avsetn. fond renovasjon/feiing/slam	-5 974 696	95 957	231 739
2018	Bruk og avsetn. fond renovasjon/feiing/slam	391 493	-80 285	-658 252
2019	Bruk og avsetn. fond renovasjon/feiing/slam	-1 209 222	65 342	-390 198
	Sum	1 968 989	-265 321	-651 684
	Saldo pr. 31/12-2019 - fondsmidler/overskudd	1 968 989	0	0

NOTE 14 - PENSJONER

Pensjonskostnaden blir belastet i kommunens regnskap, mens pensjonspremien er hva som faktisk betales til KLP og SPK til dekning av fremtidige pensjonsforpliktelser.

Dersom pensjonspremien er større enn pensjonskostnaden er premieavviket positivt. Er pensjonspremien mindre enn pensjonskostnaden er premieavviket negativt.

Den regnskapsmessige håndteringen av premieavviket fremkommer av Regnskapsforskriften. Et positivt premieavvik skal føres til inntekt i årsregnskapet og bokføres under omløpsmidler som en kortsiktig fordring. Tilsvarende skal et negativt premieavvik utgiftsføres i årsregnskapet og bokføres som en kortsiktig gjeld. Premieavviket blir dermed en form for korreksjonspost til den betalte pensjonspremien slik at nettoen av disse to størrelsene blir lik pensjonskostnaden.

Opparbeidet premieavvik bokført som kortsiktig fordring eller kortsiktig gjeld skal tilbakeføres (amortiseres) til driftsregnskapet fordelt på det antall år som fremkommer i tabellen nedenfor.

Regnskapsføring av premieavviket og senere amortisering av dette fremstår med dette som et unntak fra arbeidskapitalprinsippet og anordningsprinsippet.

ÅRETS PENSJONSKOSTNAD	KLP	SPK	SAMLET
Årets pensjonsopptjening	93 782 161	19 526 888	113 309 049
Rentekostnad på løpte pensjonsforpliktelser	85 274 855	12 654 968	97 929 823
Brutto pensjonskostnad	179 057 016	32 181 856	211 238 872
Forventet avkastning på pensjonsmidler	83 687 741	10 269 218	93 956 959
Netto pensjonskostnad	95 369 275	21 912 638	117 281 913
Årets amortisering av tidligere års premieavvik	18 363 566	-1 777 758	16 585 808
Administrasjonskostnader	5 693 588	687 519	6 381 107
Samlet kostnad	119 426 429	20 822 399	140 248 828
ÅRETS PREMIEAVVIK			
Premieinnbetaling inkl. adm. kostnader	138 487 743	24 532 759	163 020 502
Administrasjonskostnader	5 693 588	687 519	6 381 107
Netto pensjonskostnad	95 369 275	21 912 638	117 281 913
Årets premieavvik	37 424 880	1 932 602	39 357 482
Arbeidsgiveravgift av premieavviket	5 276 908	272 497	5 549 405
NETTO PENSJONSFORPLIKTELSER / -MIDLER			
Brutto på løpte pensjonsforpliktelser	2 180 070 606	348 556 050	2 528 626 656
Pensjonsmidler	1 972 736 765	278 922 297	2 251 659 062
Netto pensjonsforpliktelser	207 333 841	69 633 753	276 967 594
Arbeidsgiveravgift av netto pensjonsforpliktelser	29 234 072	9 818 359	39 052 431
SPESIFIKASJON AV BRUTTO PENSJONSFORPLIKTELSER	31.12.2019	31.12.2019	31.12.2019
IB pensjonsforpliktelser	2 078 110 870	347 993 912	2 426 104 782
Estimatavvik forpliktelser	-2 946 029	-31 619 718	-34 565 747
Årets pensjonsopptjening	93 782 161	19 526 888	113 309 049
Rentekostnad av på løpt pensjonsforpliktelse	85 274 855	12 654 968	97 929 823
Utbetalinger pensjoner for året (estimert)	-74 151 251	0	-74 151 251
UB Brutto pensjonsforpliktelse	2 180 070 606	348 556 050	2 528 626 656
SPESIFIKASJON AV BRUTTO PENSJONSMIDLER	31.12.2019	31.12.2019	31.12.2019
IB pensjonsmidler	1 906 936 458	243 046 524	2 149 982 982
Estimatavvik midler	-76 530 338	1 761 315	-74 769 023
Innbetaling til pensjonsmidler	138 487 743	24 532 759	163 020 502
Administrasjonskostnader	-5 693 588	-687 519	-6 381 107
Utbetalinger pensjoner for året (estimert)	-74 151 251	0	-74 151 251
Forventet avkastning på pensjonsmidler	83 687 741	10 269 218	93 956 959
UB Brutto pensjonsmidler	1 972 736 765	278 922 297	2 251 659 062

NOTE 14 - PENSJONER			
PREMIEAVVIK OG AMORTISERING AV TIDLIGERE ÅRS PREMIEAVVIK	KLP	SPK	SAMLET
Sum premieavvik 2002-2018	196 278 399	-16 778 847	179 499 552
Amortisering av tidligere års premieavvik	18 363 568	-1 777 757	16 585 810
Arbeidsgiveravgift amortisering av tidligere års premieavvik	2 589 263	-250 664	2 338 599
GJENSTÅENDE (UAMORTISERT) PREMIEAVVIK			
Tidligere års premieavvik	196 278 399	-16 778 847	179 499 552
Årets premieavvik	37 424 880	1 932 602	39 357 482
Tidligere års amortisering premieavvik	-110 022 113	8 311 420	-101 710 693
Årets amortisering premieavvik	-18 363 568	1 777 757	-16 585 810
Sum gjenstående (uamortisert) premieavvik	105 317 598	-4 757 068	100 560 531
Arbeidsgiveravgift gjenstående (uamortisert) premieavvik	14 849 781	-670 747	14 179 035
Sum gjenstående premieavvik og arbeidsgiveravgift	120 167 380	-5 427 814	114 739 565
PREMIEAVVIKETS PÅVIRKNING PÅ ÅRETS REGNSKAP			
Amortiseringstid premieavvik 2002-2010 i antall år	15		
Amortiseringstid premieavvik 2002-2006 i antall år - Tjøme	1		
Amortiseringstid premieavvik 2011-2013 i antall år	10		
Amortiseringstid premieavvik 2014 og senere i antall år	7		
Årets negative premieavvik (utgiftsført)			0
Årets positive premieavvik (inntektsført)	-37 424 880	-1 932 602	-39 357 482
Årets andel (amortisering) av tidligere års positive premieavvik (utgiftsført)	18 363 568		18 363 568
Årets andel (amortisering) av tidligere års negative premieavvik (inntektsført)		-1 777 757	-1 777 757
Netto arbeidsgiveravgift på årets premieavvik og amortisering av tidligere års premieavvik	-2 687 645	-523 161	-3 210 806
Netto inntektsføring på årets regnskap	-21 748 957	-4 233 520	-25 982 477
PREMIEFOND			
Premiefond brukt i årets regnskap (inntektsført)	-17 000 000	0	-17 000 000
Arbeidsgiveravgift av premiefond	-2 397 000	0	-2 397 000
Gjenstående premiefond pr. 31.12.	28 101 309	0	28 101 309
MEDLEMSSTATUS			
Antall aktive	2 204	375	2 579
ØKONOMISKE FORUTSETNINGER			
Diskonteringsrente	4,00%	4,00%	
Forventet avkastning	4,50%	4,30%	
Forventet lønnsvekst	2,97%	2,97%	
Forventet G-regulering	2,97%	2,97%	
Gjenværende forpliktelse servicepensjon - opphører 1.4.2020	240 000		
Varaordfører er etterinnmeldt i KLP for årene 2007-2019. Premien er belastet regnskapet og utgjør	456 519		

NOTE 15: SPESIFIKASJON AV VESENTLIGE POSTER

(tall i hele tusen)

	Regnskap	Regulert budsjett	Opprinnelig budsjett
Driftsinntekter			
Brukerbetalinger	81 720	81 714	82 364
Andre salgs- og leieinntekter	263 239	253 358	251 552
620 ANNET SALG AV VARER OG TJENESTER, GEBYRER	27 464	25 261	25 391
629 BILLETTINNTEKTER	8 240	7 390	5 540
630 HUSLEIINNTEKTER, FESTEAVGIFTER, UTLEIE A	43 321	43 263	43 713
640 AVGIFTSPLIKTIGE GEBYRER	167 977	164 346	163 846
650 ANNET AVGIFTSPLIKTIG SALG AV VARER OG TJE	16 237	13 098	13 062
Overføringer med krav til motytelse	267 362	202 058	189 692
700 REFUSJON FRA STATEN	131 035	129 279	122 409
710 SYKELØNNSREFUSJON	54 580	33 917	32 597
729 KOMPENSASJON FOR MERVERDIAVGIFT	35 815	-	-
730 REFUSJON FRA FYLKESKOMMUNER	4 508	4 426	4 426
750 REFUSJON FRA KOMMUNER	27 143	26 132	23 182
770 REFUSJON FRA ANDRE (PRIVATE)	14 281	8 304	7 078
Rammetilskudd	646 001	636 796	634 796
Andre statlige overføringer	121 410	109 605	111 567
Skatt på inntekt og formue	861 791	858 235	851 641
Sum driftsinntekter	2 243 104	2 142 916	2 122 762
Driftsutgifter			
Lønnsutgifter	1 090 222	1 054 408	1 028 804
010 FASTLØNN	877 697	876 963	859 210
020 LØNN TIL VIKARER	61 542	39 184	38 591
030 LØNN TIL EKSTRAHJELP	27 374	23 526	14 666
040 OVERTIDSLØNN	10 729	5 764	5 664
050 ANNEN LØNN OG TREKKPLIKTIGE GODTGJØRELSE	35 393	33 985	33 800
070 LØNN VEDLIKEHOLD/LØNN NYBYGG OG NYANLEGG	12 462	11 350	11 175
075 LØNN RENHOLD	29 631	28 700	28 202
080 GODTGJØRELSE FOLKEVALGTE	2 899	3 079	3 079
089 TREKKPLIKTIG/OPPLYSNINGSPLIKTIG, IKKE ARB	24 726	24 130	26 716
160 UTGIFTER OG GODTGJØRELSE FOR REISER, DIE	1 775	1 896	1 869
165 ANDRE OPPLYSNINGSPLIKTIGE GODTGJØRELSE	5 995	5 832	5 832
Sosiale utgifter	284 750	292 818	289 212
090 PENSJONSINNSKUDD OG TREKKPLIKTIGE FORSIKR	124 949	130 056	130 286
099 ARBEIDSGIVERAVGIFT	159 801	162 762	158 926
Kjøp av varer og tj som inngår i tj.produksjon	224 865	219 107	207 035
Kjøp av tjenester som erstatter tj.produksjon	375 595	372 662	367 571
300 KJØP FRA STATEN	9 407	10 019	10 019
350 KJØP FRA KOMMUNER	66 125	66 609	63 137
370 KJØP FRA ANDRE (PRIVATE)	246 230	242 655	241 036
375 KJØP FRA IKS DER KOMMUNEN/FYLKESKOMMUNEN	53 824	53 379	53 379
Overføringer	145 761	106 654	123 045
400 OVERFØRING TIL STATEN	1 822	1 505	1 940
429 MERVERDIAVGIFT SOM GIR RETT TIL MVAKOMPEN	35 815	-	-
430 OVERFØRING TIL FYLKESKOMMUNER	400	430	430
450 OVERFØRING TIL KOMMUNER	1 182	262	332
470 OVERFØRING TIL ANDRE (PRIVATE)	102 185	100 049	95 158
480 OVERFØRING TIL (FYLKES)KOMMUNALT FORETAK	3 807	3 800	3 550
490 RESERVERTE BEVILGNINGER/AVSETNINGER	-	608	21 635
Avskrivninger	118 738	118 700	113 000
Fordelte utgifter	(3 295)	(2 601)	(2 601)
Sum driftsutgifter	2 236 636	2 161 748	2 126 067
Brutto driftsresultat	6 468	(18 833)	(3 305)
Finansinntekter			
Renteinntekter og utbytte	19 298	15 000	14 000
Mottatte avdrag på utlån	1 392	1 011	1 011
Sum eksterne finansinntekter	20 690	16 011	15 011
Finansutgifter			
Renteutgifter og låneomkostninger	55 718	55 300	55 300
Avdrag på lån	79 632	78 000	78 000
Utlån	1 702	2 000	2 000
Sum eksterne finansutgifter	137 053	135 300	135 300
Resultat eksterne finanstransaksjoner	(116 364)	(119 289)	(120 289)
Motpost avskrivninger	118 738	118 700	113 000
Netto driftsresultat	8 842	(19 422)	(10 594)

NOTE 16: VESENTLIGE INVESTERINGSPROSJEKTER

Kommunen har foretatt investeringer for til sammen 206 mill.kr i 2019. Nedenfor vises de største investeringene med regnskap og justert budsjett for 2019, samt totale utgifter og budsjetttramme i hele prosjektenes levetid. Totaltall for budsjett og regnskap omfatter hele prosjektenes levetid, inklusive kostnader i de tidligere kommunene Nøtterøy og Tjøme.

Kjøp av eiendom gjelder kjøp av Torås Fort og Torødveien 49. Sistnevnte kjøp er gjort i forbindelse med framføring av gang-og sykkelveg i området. I tillegg har kommunen kjøpt Eikeveien 27 og 31 i forbindelse med fastlandsforbindelse. (objekt 660022).

Bygging av Labakken skole er kommunenes største pågående enkeltprosjekt. Prosjektet er noe forsinket i forhold til opprinnelig fremdriftplan. Prosjekttrammen er på 297,2 mill. kr. eks mva. Forventet innflytting og oppstart av skole i nytt bygg er august 2021.

Oppgradering av vann og avløpsanlegget Even Tollefsens vei- Ørsnesalleen ble ferdigstilt i 2019 innenfor opprinnelig ramme på 36,1 mill.kr. Prosjektet Bekkeveien har omfattet etablering av separert avløpssystem samt nye vannledninger, i hovedsak langs Smidsrødveien/Øgårdveien/Gimleveien/Teglverksveien. Det nye anlegget har erstattet gamle fellesledninger for avløp og sørget for en oppgradering og en høyere forsyningssikkerhet for områdets vannledningsnett. Første etappe i bygging av VA anlegg i Vestfjordveien er ferdigstilt, etappe 2 forventes ferdigstilt i 2020.

Kommunen har iht vedtatt budsjett overført 2,4 mill. kr. i investeringsmidler til Færder kirkelige fellelråd. Prioritering for bruken av disse midlene vedtas av fellerrådet. I tillegg er kommunens investering tilknyttet utvidelse av Nøtterøy kirkegård overført regnskap til Kirkelig fellelråd med kr 2 912 105 eks mva.

Objekt	Beskrivelse	Regnskap totalt	Budsjett totalt	Regnskap 2019	Budsjett 2019 inkl endring	Status
Vann og avløp						
710018	Bekkeveien -Tegleverksveien omlegging avl.led	37 343 868	37 350 000	1 640 538	776 000	Ferdig
710009	Even Tollefsens vei -Ørsnesalleen-omlegging	31 206 296	36 100 000	2 747 303	7 640 000	Ferdig
710032	Vestfjordveien- VA anlegg -bygging	17 680 301	30 000 000	11 885 568	24 205 000	Pågår
710026	Sjøveien -overløp separering	18 566 506	18 800 000	95 462	329 000	Ferdig
710041	Tørkopp-avløpsledninger	15 698 980	17 700 000	13 855 691	15 219 000	Pågår
710016	Gunnestad VA anlegg-bygging	12 884 687	17 600 000	10 116 784	14 832 000	Pågår
710049	VA Sentrum 1, infrastruktur "Tjøme 2020"	2 734 182	17 450 000	2 282 446	14 965 000	Pågår
710001	OS603 Parkveien - VA anlegg-bygging	15 190 772	15 210 000	0	-1 290 000	Ferdig
710053	Dalsveien - pumpestasjoner og separering	3 777 397	13 800 000	3 423 247	13 446 000	Pågår
710045	Duken Syd OS 633 VA anlegg - bygging	12 186 999	12 190 000	3 193 739	4 495 000	Ferdig
710047	VA Ferjeodden	10 379 054	11 800 000	128 840	0	Ferdig
710057	Bueråsveien - separering	5 782 614	7 800 000	5 050 896	7 068 000	Pågår
710058	Fossåsveien - ny vannledning/separering	6 785 023	7 700 000	5 802 025	6 717 000	Pågår
720009	Hellaveien bygging gs-vei - VA	6 017 200	7 000 000	924 277	2 867 000	Ferdig
415103	Rosanes friområde - oppgraderinger	6 107 123	6 560 000	1 720 607	2 560 000	Pågår
710035	Mauds vei - Linde - VA anlegg	3 056 121	7 100 000	1 009 592	5 053 000	Pågår
710020	Oppgraderinger av pumpestasjoner - elektro	5 978 266	5 990 000	232 603	243 000	Ferdig
710074	Berganveien - Nesveien VA-anlegg	5 775 397	5 900 000	5 775 397	5 900 000	Pågår
710034	Masløveien - tilknytning spredt avløp	4 860 360	5 400 000	270 465	416 000	Ferdig
710033	Rabbeveien - Hagaveien -tilknytning spredt avløp	588 694	7 000 000	253 210	6 236 000	Pågår
Vei						
720014	Fjærholmveien - g/s-vei Marteåsveien	6 057 847	6 272 000	5 210 378	5 425 000	Pågår
720017	G/s-vei Øgårdveien-Holmenveien -Nordre Løkkevei	683 582	4 800 000	683 582	4 800 000	Pågår
Eiendom						
216001	Labakken skole - utbygging	22 584 889	297 200 000	11 525 223	13 000 000	Prosjektering
630704	Gipø Vest - rehabilitering	3 754 718	109 131 000	2 647 646	18 750 000	Planlegging
224001	Tjøme ungdomsskole - rehabilitering	1 865 213	81 840 000	1 804 713	2 000 000	Prosjektering
Flere	"Lindhøy oppvekstsenter"	69 595 569	70 560 000	1 062 791	1 452 000	Ferdig
605202	Wilhelmsenhallen - rehabilitering	684 729	33 067 000	375 968	1 000 000	Planlegging
660022	Inv.utg. tilknyttet etablering av ny fastlandsforbindelse	10 827 575	10 827 000	10 827 575	10 827 000	Ferdig
660003	Kjøp av eiendom	6 167 075	6 800 000	6 167 075	6 800 000	Ferdig
350002	Bjønnesaasen bbs - Overg. Bjønnesåsen og Bjønnestoppen	6 197 405	6 080 000	629 599	603 000	Ferdig
240004	Torød barnehage – ombygging og tilbygg	353 034	5 000 000	353 034	5 000 000	Planlegging
218006	Oserød skole - nytt vent.anlegg og utbygging av klasserom	4 926 116	5 000 000	4 926 116	5 000 000	Pågår
Sum		356 297 592	925 027 000	116 622 390	206 334 000	

NOTE 17a: LANGSIKTIG GJELD TIL KREDITTINSTITUSJON

Kreditorer				Nye lån 2019			Periodiserte	Periodiserte	Rente-kostnad	Saldo pr.	Rente-
Prosjekter	Kto.nr	utbetalt/ utløper	Saldo pr. 1.1.2019	og andre endringer	Betalte avdrag 2019	Betalte renter 2019	renter 31.12.2018	renter 31.12.2019	2019	31.12.2019	Betingelser
Norges Kommunalbank											
Lån KBN 20030817	245.355.001	2003/2028	6 951 000		662 000	139 634	-16 559	19 436	142 511	6 289 000	p.t
Lån KBN 20080595	245.355.002	2008/2038	44 429 030		2 167 270	899 892	-51 044	65 341	914 189	42 261 760	Nibor 3m
Lån KBN 20100666	245.355.003	2010/2040	98 901 900		3 090 680	2 042 826	-409 454	385 640	2 019 012	95 811 220	fast 19.4.23
Lån KBN 20100667	245.355.004	2010/2050	58 701 280		2 668 240	1 147 285	-202 715	268 959	1 213 529	56 033 040	Nibor 3m
Lån KBN 20110614	245.355.005	2011/2051	55 251 440		1 674 280	1 118 276	-170 825	214 896	1 162 347	53 577 160	p.t
Lån KBN 20130627	245.355.006	2013/2053	175 000 000		5 000 000	3 580 148	-416 884	525 370	3 688 634	170 000 000	p.t
Lån KBN 20130628	245.355.007	2013/2053	110 845 000		3 167 000	2 237 075	-264 827	347 232	2 319 480	107 678 000	Nibor 3m
Lån KBN 20150015	245.355.008	2015/2050	134 289 010		4 263 140	2 869 564	-1 329 461	1 295 058	2 835 161	130 025 870	fast 15.1.25
Lån KBN 20150158 VAR	245.355.009	2015/2045	55 738 310		2 103 340	1 203 632	-344 277	331 285	1 190 640	53 634 970	fast 19.3.25
Lån KBN 20150159	245.355.010	2015/2045	60 914 690		2 298 660	1 315 412	-376 250	362 052	1 301 214	58 616 030	fast 19.3.25
Lån KBN 20150180	245.355.011	2015/2037	78 403 120		4 238 000	1 577 810	-417 627	395 053	1 555 236	74 165 120	fast 27.3.23
Lån KBN 20170094 VAR	245.355.012	2016/2036	74 925 000		4 050 000	1 417 857	-553 829	675 351	1 539 379	70 875 000	p.t
Lån KBN 20170095	245.355.013	2016/2051	198 312 330		5 919 780	5 376 137	-2 240 764	2 173 875	5 309 248	192 392 550	fast 02.02.27
Lån KBN 20020617	245.355.015	2002/2028	6 261 480		626 140	121 616	-26 745	31 790	126 661	5 635 340	p.t.
Lån KBN 20030596	245.355.016	2003/2026	4 449 670		593 290	87 709	-15 111	16 482	89 080	3 856 380	p.t.
Lån KBN 20040369	245.355.017	2004/2039	6 536 520		311 280	131 933	-22 197	26 607	136 343	6 225 240	p.t.
Lån KBN 20060338	245.355.018	2006/2043	10 330 440		405 340	193 965	-89 351	109 190	213 804	9 925 100	p.t.
Lån KBN 20090293	245.355.019	2009/2046	26 047 590		930 280	542 652	-19 803	26 425	549 274	25 117 310	p.t.
Lån KBN 20090295	245.355.021	2009/2040	7 198 800		327 220	149 582	-5 473	7 229	151 338	6 871 580	p.t.
Lån KBN 20090441	245.355.022	2009/2049	41 664 000		1 344 000	809 819	-126 867	172 872	855 824	40 320 000	Nibor 3m
Lån KBN 20110807	245.355.023	2011/2049	18 851 400		608 100	395 164	-11 466	14 395	398 093	18 243 300	p.t.
Lån KBN 20120390	245.355.024	2012/2050	46 654 580		1 457 960	879 882	-375 282	467 940	972 540	45 196 620	p.t.
Lån KBN 20120277	245.355.025	2012/2048	53 790 650		1 823 420	1 114 194	-76 339	95 677	1 133 532	51 967 230	p.t.
Norges Kommunalbank			1 374 447 240	-	49 729 420	29 352 064	-7 563 150	8 028 155	29 817 069	1 324 717 820	

NOTE 17a: LANGSIKTIG GJELD TIL KREDITTINSTITUSJON											
Kreditorer				Nye lån 2019							
Prosjekter	Kto.nr	utbetalt/ utløper	Saldo pr. 1.1.2019	og andre endringer	Betalte avdrag 2019	Betalte renter 2019	Periodiserte renter 31.12.2018	Periodiserte renter 31.12.2019	Rente-kostnad 2019	Saldo pr. 31.12.2019	Rente- betingelser
KLP											
Lån KLP 8317.50.31572	245.355.203	2000/2030	38 277 905		3 062 234	1 519 250	-538 283	495 220	1 476 187	35 215 671	fast 26.08.21
Lån KLP 8317.52.33817	245.355.210	2011/2041	38 275 680		1 664 160	1 559 817	-275 968	263 969	1 547 818	36 611 520	fast 28.10.21
Lån KLP 8317.52.98420	245.355.213	2013/2051	16 250 000		500 000	524 062	-74 818	72 516	521 760	15 750 000	fast 10.5.21
Lån KLP 8317.52.98439	245.355.214	2013/2051	17 105 262		526 316	415 480	-70 516	56 686	401 650	16 578 946	p.t.
Lån KLP 8317.55.01730	245.355.215	2017/2047	58 804 996		2 063 336	1 194 928	-172 352	166 360	1 188 936	56 741 660	fast 10.5.22
Lån KLP 8317.50.25149	245.355.216	2010/2045	44 136 893		1 665 542	738 876	-111 887	107 665	734 654	42 471 351	fast 28.8.20
Lån KLP 8317.54.87851	245.355.217	2017/2047	37 620 000		1 320 000	783 090	-289 455	279 368	773 003	36 300 000	fast 21.2.22
Lån KLP 8317.55.39185	245.355.218	2018/2031	117 185 690		9 372 000	2 270 996	-181 638	226 529	2 315 887	107 813 690	Nibor 3m
Lån KLP 8317.55.39215	245.355.219	2018/2052	211 833 105		6 324 000	4 345 764	-201 830	248 666	4 392 600	205 509 105	Nibor 3m
Lån KLP 8317.55.94569 VAR	245.355.220	2018/2048	114 700 000		0	2 359 803	-103 512	135 754	2 392 045	114 700 000	p.t.
Lån KLP 8317.55.94577*	245.355.221	2018/2048	128 300 000		0	2 655 148	-120 298	151 850	2 686 700	128 300 000	p.t.
KLP			822 489 531	-	26 497 588	18 367 214	-2 140 557	2 204 583	18 431 240	795 991 943	
Den Norske Stats Husbank											
Husbanken - 119276145	245.395.001	1991/2021	91 800		36 720	418	-171	170	417	55 080	p.t.
Husbanken - 119496354	245.395.002	1991/2021	455 400		151 800	2 289	-491	620	2 418	303 600	p.t.
Husbanken - 113502553	245.395.003	1992/2022	443 100		126 600	7 806	-1 391	993	7 408	316 500	p.t.
Husbanken - 113107601	245.395.004	1992/2023	912 600		202 800	16 273	-8 644	6 723	14 352	709 800	fast 1.11.21
Husbanken - 114746779	245.395.005	2001/2019	950 164		950 164	14 371	-1 141	0	13 230	0	p.t.
Husbanken - 114854581	245.395.006	2002/2032	501 648		35 832	14 187	-7 280	6 760	13 667	465 816	fast 1.11.21
Husbanken - 115005340	245.395.007	2006/2024	486 300		87 091	13 018	-2 331	1 914	12 601	399 209	fast 1.11.21
Husbanken - 114988819	245.395.008	2006/2047	2 270 063		52 308	65 058	-27 395	26 764	64 427	2 217 755	fast 1.11.21
Husbanken - 115045866	245.395.009	2008/2033	944 936		51 181	26 843	-13 714	12 971	26 100	893 755	fast 1.11.21
Husbanken - 115091555	245.395.010	2009/2034	985 778		49 293	28 103	-14 306	13 591	27 388	936 485	fast 1.11.21
Husbanken - 115103319	245.395.011	2009/2039	1 736 694		62 198	49 488	-4 231	4 080	49 337	1 674 496	fast 1.11.21
Husbanken - 115160459	245.395.012	2011/2051	1 552 519		29 387	44 805	-3 796	3 724	44 733	1 523 132	fast 1.11.21
Husbanken - 11511793/2/1	245.395.013	2011/2051	4 328 748		100 351	64 655	-31 747	36 629	69 537	4 228 397	p.t.
Husbanken - 11521005 6	245.395.014	2012/2037	898 466		41 514	13 689	-2 121	2 702	14 270	856 952	p.t.
Husbanken - 11522070 9	245.395.015	2012/2037	591 280		31 120	9 491	-710	899	9 680	560 160	p.t.
Husbanken - 11522071 7	245.395.016	2012/2037	534 280		28 120	8 583	-642	812	8 753	506 160	p.t.
Husbanken - 11516979 1/1	245.395.017	2012/2052	2 058 327		45 961	30 787	-15 096	17 432	33 123	2 012 366	p.t.
Husbanken - 11522066/2/1	245.395.018	2013/2043	2 090 936		71 359	32 011	-4 937	6 368	33 442	2 019 577	p.t.
Husbanken - 11522067 5	245.395.019	2013/2043	2 424 240		81 947	36 618	-11 627	13 873	38 864	2 342 293	p.t.

NOTE 17a: LANGSIKTIG GJELD TIL KREDITTINSTITUSJON											
Kreditorer				Nye lån 2019							
Prosjekter	Kto.nr	utbetalt/ utløper	Saldo pr. 1.1.2019	og andre endringer	Betalte avdrag 2019	Betalte renter 2019	Periodiserte renter 31.12.2018	Periodiserte renter 31.12.2019	Rente-kostnad 2019	Saldo pr. 31.12.2019	Rente- betingelser
Husbanken - 11522068 3	245.395.020	2013/2043	1 335 771		45 153	20 138	-6 406	7 644	21 376	1 290 618	p.t.
Husbanken - 11522069 1	245.395.021	2013/2043	1 228 807		41 537	18 525	-5 893	7 032	19 664	1 187 270	p.t.
Husbanken - 11516535 1	245.395.022	2013/2053	1 092 565		23 803	16 958	-2 580	3 370	17 748	1 068 762	p.t.
Husbanken - 11527605 7	245.395.023	2014/2054	890 496		24 736	13 430	-5 401	6 313	14 342	865 760	p.t.
Husbanken - 11531291_1	245.395.024	2015/2055	3 050 917		62 246	45 553	-22 375	25 890	49 068	2 988 671	p.t.
Husbanken - 11478384_1	245.395.025	2015/2056	502 874		55 774	7 427	-2 411	2 648	7 664	447 100	p.t.
Husbanken - 11514552	245.395.026	2015/2057	3 801 900		174 800	59 911	-4 562	5 812	61 161	3 627 100	p.t.
Husbanken - 11522341	245.395.027	2015/2058	4 718 233		303 599	71 525	-11 141	13 922	74 306	4 414 634	p.t.
Husbanken - 11410566	245.395.028	1989/2023	2 190 000		438 000	31 635	-10 504	10 376	31 507	1 752 000	p.t.
Den Norske Stats Husbank - egne lån			43 068 842	0	3 405 394	763 593	-223 044	240 032	780 581	39 663 448	
Den Norske Stats Husbank											
Husbanken - 114172133	245.395.501	1995/2018	526 819		261 367	7 044	-2 526	1 572	6 090	265 452	p.tp
Husbanken - 114448368	245.395.502	1998/2018	411 656		79 892	5 943	-3 019	2 873	5 797	331 764	p.tp
Husbanken - 114532682	245.395.503	1999/2019	1 447 287		253 772	21 543	-3 422	3 771	21 892	1 193 515	p.tp
Husbanken - 114572605	245.395.504	1999/2019	1 545 159		247 642	22 460	-9 371	9 462	22 551	1 297 517	p.tp
Husbanken - 114621717	245.395.505	2000/2018	2 419 746		345 678	67 267	-35 118	30 101	62 250	2 074 068	fast 1.11.21
Husbanken - 11470845 6/1	245.395.506	2001/2020	5 413 171		672 082	78 745	-39 701	41 070	80 114	4 741 089	p.tp
Husbanken - 11483540 8	245.395.507	2002/2017	2 949 216		307 725	43 443	-17 887	19 263	44 819	2 641 491	p.tp
Husbanken - 11491061 5	245.395.508	2003/2022	4 117 640	-1 280 509	283 714	52 090	-4 948	4 100	51 242	2 553 417	p.tp
Husbanken - 11499912 1	245.395.509	2005/2030	5 131 575		410 526	75 518	-37 635	40 897	78 780	4 721 049	p.tp
Husbanken - 11500902 9	245.395.510	2006/2024	4 439 703		348 212	66 935	-10 484	12 902	69 353	4 091 491	p.tp
Husbanken - 11506014 10	245.395.511	2008/2030	3 440 849		205 322	51 268	-20 869	23 596	53 995	3 235 527	p.tp
Husbanken - 11503647 7	245.395.512	2008/2031	3 122 413	-3 021 690	100 723	140 740	-45 316	0	95 424	0	fast 1.11.21
Husbanken - 11509992 1	245.395.513	2009/2031	4 978 363		248 944	141 610	-36 126	34 319	139 803	4 729 419	fast 1.11.21
Husbanken - 11510976 1	245.395.514	2009/2031	5 058 970		252 974	145 267	-12 370	11 751	144 648	4 805 996	fast 1.11.21
Husbanken - 11513309 2	245.395.515	2010/2032	3 049 010		141 303	87 655	-7 455	7 109	87 309	2 907 707	fast 1.11.21
Husbanken - 11516824 7	245.395.516	2011/2036	5 513 893		237 633	157 109	-40 012	38 288	155 385	5 276 260	fast 1.11.21
Husbanken - 11534905/1/1	245.395.517	2016/2046	1 838 452		215 200	92 081	-12 167	15 676	95 590	1 623 252	p.t
Husbanken - 11534905/2/1	245.395.518	2016/2046	4 486 138		81 869	38 232			38 232	4 404 269	p.t
Husbanken - 11534905/3/1	245.395.519	2016/2046	3 799 999		66 667	31 244			31 244	3 733 332	p.t
Husbanken - 11537660/0	245.395.520	2017/2047	28 709 573		865 438	442 754	-67 892	87 995	462 857	27 844 135	p.t
Husbanken - 11524438	245.395.523	2013/2033	802 740	-777 937	24 803	7 908	-4 866	0	3 042	0	p.t
Husbanken - 11528755	245.395.524	2014/2034	2 414 736		138 395	37 046	-5 710	7 193	38 529	2 276 341	p.t
Husbanken - 11531883	245.395.525	2015/2035	2 543 267		135 798	38 626	-9 157	10 988	40 457	2 407 469	p.t
Husbanken - 11535027	245.395.526	2016/2036	2 673 400		131 940	42 753	-3 212	4 081	43 622	2 541 460	p.t
Husbanken - 114624562	245.395.528	2000/2022	546 030		132 984	8 682	-656	663	8 689	413 046	p.t

NOTE 17a: LANGSIKTIG GJELD TIL KREDITTINSTITUSJON											
Kreditorer				Nye lån 2019							
Prosjekter	Kto.nr	utbetalt/ utløper	Saldo pr. 1.1.2019	og andre endringer	Betalte avdrag 2019	Betalte renter 2019	Periodiserte renter 31.12.2018	Periodiserte renter 31.12.2019	Rente-kostnad 2019	Saldo pr. 31.12.2019	Rente- betingelser
Husbanken - 114829450	245.395.530	2002/2024	1 075 555		188 018	17 093	-1 292	1 425	17 226	887 537	p.t
Husbanken - 11502178	245.395.532	2006/2028	3 276 164		322 540	48 619	-15 713	17 493	50 399	2 953 624	p.t
Husbanken - 11539957/3/1	245.395.539	2018/2048	44 500 000		1 495 153	673 411	-93 021	135 908	716 298	43 004 847	p.t
Husbanken - 11541668	245.395.541	2018/2048		40 000 000		0		126 412	500 123	40 000 000	p.t
Den Norske Stats Husbank - videreutlån			150 231 524	34 919 864	8 196 314	3 016 795	-539 945	688 908	3 165 758	176 955 074	
Rentebytteavtaler											
Nordea		2011/2021				0	-14 413	13 588	-825		fast 1.9.21
DNB		2011/2021				0	-1 498	2 058	560		fast 1.9.21
Rentebytteavtaler			0	0	0	0	-15 911	15 646	-265	0	
Sertifikater											
KBN - 20190236	243.320.004	2019		0		723 014			723 014	0	Sertifikat
KBN - 20190110	243.320.004	2019		0		577 710			577 710	0	Sertifikat
KBN - 20190386	243.320.004	2019/2020	0	200 000 000			0	1 066 142	1 066 142	200 000 000	Sertifikat
Sertifikater			0	200 000 000	0	1 300 724	0	1 066 142	2 366 866	200 000 000	
Sum lån			2 390 237 137	234 919 864	87 828 716	52 800 389	-10 482 607	12 243 466	54 561 248	2 537 328 285	
Sum lån minus videreutlån			2 240 005 613	200 000 000	79 632 402	49 783 595	-9 942 662	11 554 558	51 395 491	2 360 373 211	
Øvrig langsiktig gjeld			10 950 101	-7 036 700						3 913 401	
Sum sertifikatlån og andre lån			2 401 187 238	227 883 165	87 828 716	52 800 389	-10 482 607	12 243 466	54 561 248	2 541 241 686	

Periodiserte renter som føres i driftsregnskapet er inkludert periodiserte renter for videreutlån. De periodiserte rentene fra 2019 til 2020 utgjør kr 12.243.466. Beregning av minste låneavdrag etter forenklet metode er utgjør kr 78 336 046 mot faktisk betalte avdrag på lån utenom videreutlån på kr 79.632.402. Et avdrag på lån i KLP nr 8317.55.94577 med 5 mill kr er bokført i regnskapet 2018, men gikk til betaling etter 31.12.2018. Dette skaper en differanse mellom årsoppgaven og regnskapet.

NOTE 17B: LANGSIKTIG GJELD TIL KREDITTINSTITUSJON

LÅNEVILKÅR:	Beløp	Andel
Langsiktig fast rente:	697 687 420	27 %
Kortsiktig fast rente	209 911 490	8 %
Flytende rente:	1 629 729 375	64 %
Sum	2 537 328 285	100

*Fastrentelån som konverteres til flytende lån i løpet av 2 år klassifiseres som kortsiktig fast rente.

VIDEREUTLÅN:	2019	2018
Betalte avdrag lån utlån i investering	8 196 314	6 982 492
Mottatte avdrag videreutlån og forskotteri	-15 673 689	-9 611 867
Avsatte midler på bundet investeringsfond	7 477 374	2 629 375
Sum	0	0

LØPETID PASSIVA:	Beløp	Andel
Resterende løpetid mer enn 20 år	544 464 019	27 %
Resterende løpetid mindre enn 20 år	1 992 864 266	73 %
Sum	2 537 328 285	100 %

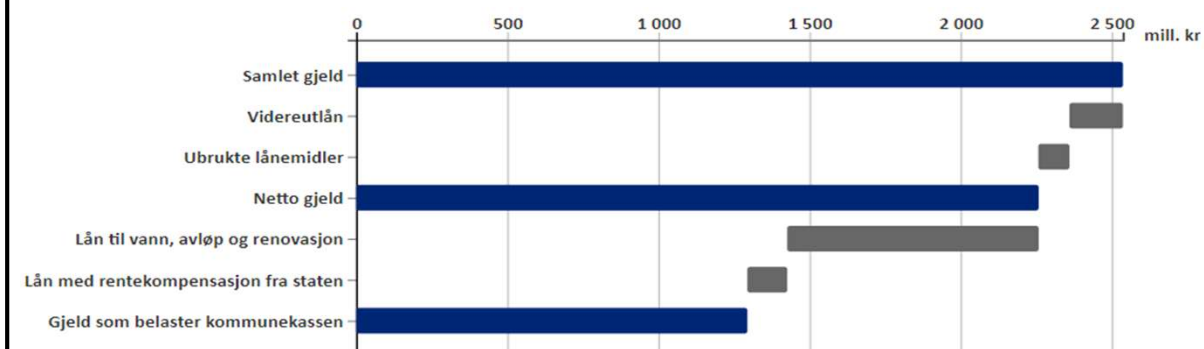
RENTEBYTTEAVTALER:

Færder kommune har to rentebytteavtaler for rentesikring. Disse fordeler seg følgende:

Utgiver	DNB	Nordea	Totalt
Fast rente	3,5700 %	3,5710 %	
Flytende rente	NIBOR 6M	NIBOR 6M	
Inngåelsesdato	01.09.2011	19.08.2011	
Utløpsdato	01.09.2021	01.09.2021	
Hovedstol	23 298 000	27 951 050	51 249 050
UB MtM	605 436	746 029	1 351 465
IB MtM	1 235 087	1 484 744	2 719 831
Endringseffekt MtM-forpliktelse	-629 651	-738 715	-1 368 366

MtM står for "Money-to-market" og er den neddiskonterte nåverdien av sikringsavtalen. MtM-forpliktelsen er oppgitt eksl. påløpt rente. MtM-forpliktelse og effekt av endring av MtM-forpliktelse er ikke balanseført ihht GKRS. Sikringen er forankret i kommunens finansreglement, kapittel 7.5, avsnitt 4.

GJELD SOM FINANSIERES MED KOMMUNENS FRI MIDLER:



NOTE 18: USIKRE FORPLIKTELSER

Byggesaker

Omgjøring av vedtak i byggesaker kan medføre en fremtidig betalingsforpliktelse for kommunen ved krav om dekning av nødvendige sakskostnader dersom vedtak blir endret til gunst for en part i henhold til forvaltningsloven § 36. Det er Fylkesmannen som fatter vedtak i slike saker. Per dato for regnskapsavleggelsen 2019 har ikke kommunen tilstrekkelig informasjon til å anslå et fremtidig omfang av slike saker.

Fastlandsforbindelse

Kommunen har stilt garanti for planleggingskostnader tilknyttet Bypakke Tønsbergregionen og etablering av ny fastlandsforbindelse. Den samlede rammen for planleggingskostnader utgjør 120 mill. kr hvor Færder kommune har stilt garanti for inntil 22,5 mill. kr. Øvrige garantister for planleggingsmidlene er Vestfold og Telemark fylkeskommune med 60 mill. kr og Tønsberg kommune med 37,5 mill. kr. Det foreligger en politisk risiko tilknyttet garantistillelsen. Dersom partene ikke blir enige om innholdet og løsninger i Bypakken, og det ikke blir etablert en bompengefinansiering, må garantistene dekke de påløpte planleggingskostnader. Per 31.12.2019 beløper Færder kommune sin andel av garantistillelsen seg til 13,6 mill. kr.

Oserødmyra

En ulykke i Oserødmyra bofellesskap har vært etterforsket av politiet og saken er oversendt til statsadvokaten for utforming av tiltalebeslutning. Ved dato for avleggelsen av årsregnskapet 2019 er ikke de økonomiske konsekvensene av saken kjent for kommunen.

Gipø Vest

Kommunen er saksøkt av WK Entreprenør AS med påstand om tilsidesettelse av tildelingsbeslutning i offentlig anskaffelse vedrørende ombygging av Gipø Vest. Det er ikke fremmet noe erstatningskrav ut over dekning av sakskostnader i denne saken.

Ved dato for regnskapsavleggelsen er ikke Færder kommune kjent med at det foreligger øvrige usikre forpliktelser som medfører en plikt til bokføring i regnskapet for 2019.

NOTE 19: SKATTETREKK

Avsatt skattetrekk på ordinær lønn er satt inn på separat konto i Sparebank 1 BV.

Beløpet utgjør ved årsskifte kroner 40 084 090. Beløpet er tilstrekkelig for å dekke gjeldende forpliktelse.

NOTE 20: VESENTLIGE OVERFØRINGER TIL FINANSIERING AV INVESTERINGER

Tilskudd fra Husbanken følger retningslinjer gitt av Husbanken (HB 8.B.18 06.2013)

Tilskuddene avskrives med 3.33% pr fullført år fra utbetalingsdato når avskrivningsperioden er på 30 år.

Tilskudd utbetalt i perioden 2008-2010 av en avskrivningsperiode på 20 år.

Kommunen har ikke mottatt investeringstilskudd fra Husbanken i 2019.

Tilskudd 2018	Beløp
Ombygging og utbygging boliger	3 970 000
Tilskudd 2017	Beløp
Kjøp av boliger	1 066 000
Tilskudd 2016	Beløp
Kjøp av boliger	3 606 000
Tilskudd 2015	Beløp
Bjønnåsåsen bbs	69 326 000
Kirkeveien 204	8 783 000
Tilskudd 2013	Beløp
Smidsrød helsehus	69 024 000
Tilskudd 2012	Beløp
Kjøp av boliger	2 809 000

Øvrige overføringer til finansiering av investeringer i 2019

Kommunen har mottatt tilskudd fra Miljødirektoratet til kjøp av Torås fort, nedre leir på 2 563 525. Kommunen har mottatt kr 460 000 i tilskudd fra Vestfold og Telemark fylkeskommune til bygging av gapahuk på Ildverket og Østre Bolærne

NOTE 21: JUSTERINGSAVTALER						
Justeringsavtaler						
Kommunen har overdratt justeringsrett på byggetiltak anskaffet fra 2013 og senere. Kommunen kan kreve ikke fradragsført inngående avgift over en justeringsperiode på 10 år. Justeringsavtalene regulerer andelen som skal tilbakebetales til utbygger i justeringsperioden.						
Utbygger:	Avtalen gjelder:	Andel utbygger:	Overført justeringsrett:	Gjeldende fra:	Gjenværende forpliktelse	
JM Norge	Bergan, vei og VA-anlegg	100 %	1 174 131	2014	469 652	
JM Norge	Bergan, vei	100 %	707 461	2016	424 480	
Nøtterøy	Skallestad Syd, vei					
Eiendomsutvikling	og VA-anlegg	75 %	1 066 805	2014	320 042	
Veidekke Eiendom AS	Kirkeveien 204	0	3 613 087	2015	0	
Soria Moria Vekst AS	Fjellveien 30-34, vei og VA-anlegg	75 %	359 938	2015	134 977	
Munkerekka 94	Munkerekka 94, VA-anlegg	75 %	261 375	2015	98 016	
Bjørnebu	Vei, VA-anlegg	75 %	565 855	2016	254 635	
					1 701 802	
Overtaker:	Avtalen gjelder:	Andel overtaker:	Overført justeringsrett:	Gjeldende fra:	Gjenværende fordring	
Skagerak	Høyspent Bolærne Hellaveien,	0 % -	1 818 994	2016	-	586 391
Vestfold Fylkeskommune	veitiltak	10 % -	363 676	2019	-	229 116
					815 507	



Til kommunestyret i Færder kommune

UAVHENGIG REVISORS BERETNING

Uttalelse om revisjonen av årsregnskapet

Konklusjon

Vi har revidert Færder kommunes årsregnskap som viser kr 1 517 945 430 til fordeling drift og et regnskapsmessig mindreforbruk på kr 13 639 335. Årsregnskapet består av balanse per 31. desember 2019, driftsregnskap, investeringsregnskap og økonomiske oversikter for regnskapsåret avsluttet per denne datoen og noter til årsregnskapet, herunder et sammendrag av viktige regnskapsprinsipper.

Etter vår mening er det medfølgende årsregnskapet avgitt i samsvar med lov og forskrifter og gir i det alt vesentlige en dekkende fremstilling av den finansielle stillingen til Færder kommune per 31. desember 2019, og av resultatet for regnskapsåret som ble avsluttet per denne datoen i samsvar med lov, forskrift og god kommunal regnskapsskikk i Norge.

Grunnlag for konklusjonen

Vi har gjennomført revisjonen i samsvar med lov, forskrift og god kommunal revisjonsskikk i Norge, herunder de internasjonale revisjonsstandardene (ISA-ene). Våre oppgaver og plikter i henhold til disse standardene er beskrevet i Revisors oppgaver og plikter ved revisjon av årsregnskapet. Vi er uavhengige av kommunen slik det kreves i lov og forskrift, og har overholdt våre øvrige etiske forpliktelser i samsvar med disse kravene. Etter vår oppfatning er innhentet revisjonsbevis tilstrekkelig og hensiktsmessig som grunnlag for vår konklusjon.

Øvrig informasjon

Kommunedirektøren er ansvarlig for øvrig informasjon. Øvrig informasjon består av informasjon i kommunens årsberetning, men inkluderer ikke årsregnskapet og revisjonsberetningen.

Vår uttalelse om revisjonen av årsregnskapet dekker ikke øvrig informasjon, og vi attesterer ikke den øvrige informasjonen.

I forbindelse med revisjonen av årsregnskapet er det vår oppgave å lese øvrig informasjon med det formål å vurdere hvorvidt det foreligger vesentlig inkonsistens mellom øvrig informasjon og årsregnskapet, kunnskap vi har opparbeidet oss under revisjonen, eller hvorvidt den tilsynelatende inneholder vesentlig feilinformasjon. Dersom vi hadde konkludert med at den øvrige informasjonen inneholder vesentlig feilinformasjon er vi pålagt å rapportere det. Vi har ingenting å rapportere i så henseende. Vi henviser for øvrig til avsnittet «Konklusjon om årsberetningen» under uttalelse om øvrige lovmessige krav.



Kommunedirektørens ansvar for årsregnskapet

Kommunedirektøren er ansvarlig for å utarbeide årsregnskapet i samsvar med lov og forskrifter, herunder for at det gir en dekkende fremstilling i samsvar med lov, forskrift og god kommunal regnskapskikk i Norge. Kommunedirektøren er også ansvarlig for slik intern kontroll han finner nødvendig for å kunne utarbeide et årsregnskap som ikke inneholder vesentlig feilinformasjon, verken som følge av misligheter eller utilsiktede feil.

Revisors oppgaver og plikter ved revisjonen av årsregnskapet

Vårt mål med revisjonen er å oppnå betryggende sikkerhet for at årsregnskapet som helhet ikke inneholder vesentlig feilinformasjon, verken som følge av misligheter eller utilsiktede feil, og å avgi en revisjonsberetning som inneholder vår konklusjon. Betryggende sikkerhet er en høy grad av sikkerhet, men ingen garanti for at en revisjon utført i samsvar med lov, forskrift og god kommunal revisjonsskikk i Norge, herunder ISA-ene, alltid vil avdekke vesentlig feilinformasjon som eksisterer. Feilinformasjon kan oppstå som følge av misligheter eller utilsiktede feil. Feilinformasjon blir vurdert som vesentlig dersom den enkeltvis eller samlet med rimelighet kan forventes å påvirke økonomiske beslutninger som brukerne foretar basert på årsregnskapet.

For videre beskrivelse av revisors oppgaver vises det til: www.nkrf.no/revisjonsberetninger

Uttalelse om øvrige lovmessige krav

Konklusjon om budsjett

Basert på vår revisjon av årsregnskapet for Færder kommune som beskrevet ovenfor, mener vi at de disposisjoner som ligger til grunn for årsregnskapet i det alt vesentlige er i samsvar med budsjettvedtak, og at budsjettbeløpene i årsregnskapet stemmer med regulert budsjett.

Konklusjon om årsberetningen

Basert på vår revisjon av årsregnskapet for Færder kommune som beskrevet ovenfor, mener vi at opplysningene i årsberetningen om årsregnskapet er konsistente med årsregnskapet og er i samsvar med lov og forskrifter.

Konklusjon om registrering og dokumentasjon

Basert på vår revisjon av årsregnskapet for Færder kommune som beskrevet ovenfor, og kontrollhandlinger vi har funnet nødvendig i henhold til internasjonal standard for attestasjonsoppdrag (ISAE) 3000 «Attestasjonsoppdrag som ikke er revisjon eller forenklet revisorkontroll av historisk finansiell informasjon», mener vi at ledelsen har oppfylt sin plikt til å sørge for ordentlig og oversiktlig registrering og dokumentasjon av kommunens regnskapsopplysninger i samsvar med lov og god bokføringskikk i Norge.

Horten 3. april 2020

Vestfold og Telemark revisjon IKS

Linn Therese Bekken
Statsautorisert revisor