

Årsregnskap

2021



Kommunenummer: 3811
Org. nr: 817 263 992



**FÆRDER
KOMMUNE**
– med vind i seilene

Innholdsfortegnelse

Hovedoversikter:	Side
Bevilgningsoversikt drift § 5-4 del 1	3
Bevilgningsoversikt drift § 5-4 del 2	3
Økonomisk oversikt investering §5-5 del 1	4
Økonomisk oversikt investering §5-5 del 2	4
Økonomisk oversikt drift § 5-6	5
Økonomisk oversikt balanse §5-8	6
Anskaffelse og anvendelse av midler	7
Avsetninger og bruk av avsetninger	7
Oversikt budsjettavvik og årsavslutningsdispsisjoner drift § 5-9	7
Oversikt budsjettavvik og årsavslutningsdispsisjoner investering § 5-9	7
Noter:	
Note 1: Regnskapsprinsipper	8
Note 2: Organisering	9
Note 3: Godtgjøring kommunal ledelse og revisjon	10
Note 4: Salgsinntekter i investeringsregnskapet	10
Note 5: Fordringer og gjeld i kommunale selskaper	10
Note 6: Aksjer og andeler	11
Note 7: Fondsoversikt - avsetninger og bruk	12
Note 8: Endring arbeidskapitalen	13
Note 9: Beholdning prinsippendringsskonti	13
Note 10: Anleggsmidler og avskrivninger	14
Note 11: Kapitalkonto	15
Note 12: Garantiforpliktelser	16
Note 13: Selvkost VAR-tjenester, slam, feiing, byggesak, oppmåling og detaljplaner	17
Note 14: Pensjoner	18
Note 15: Spesifikasjon vesentlige regnskapsposter	21
Note 16: Vesentlige investeringsprosjekter	23
Note 17a: Langsiktig gjeld til kredittinstitusjon	24
Note 17b: Langsiktig gjeld til kredittinstitusjon	27
Note 18: Usikre forpliktelser	28
Note 19: Skattetrekk	28
Note 20: Vesentlige overføringer til finansiering av investeringer	28
Note 21: Justeringsavtaler	29
Note 22: Utlån og forskutteringer	29
Revisjonsberetning	30

Færder kommune
Årsregnskap 2021

Bevilgningsoversikt drift § 5-4 1	Note- henvisning	Regnskap 2021	Reg. bud 2021	Oppr.bud 2021	Regnskap 2020
Rammetilskudd	Note 15	725 155 762	729 049 000	672 649 000	712 522 747
Inntekts- og formueskatt	Note 15	999 725 261	932 713 000	915 213 000	859 252 837
Andre generelle driftsinntekter		84 367 771	73 970 000	74 058 000	88 685 359
Sum generelle driftsinntekter		1 809 248 794	1 735 732 000	1 661 920 000	1 660 460 944
Sum bevilgninger drift, netto		1 596 451 601	1 632 535 231	1 569 130 231	1 506 318 663
Avskrivninger	Note 10	132 762 112	131 500 000	129 500 000	124 906 894
Sum netto driftsutgifter		1 729 213 713	1 764 035 231	1 698 630 231	1 631 225 557
Brutto driftsresultat		80 035 081	-28 303 231	-36 710 231	29 235 386
Renteinntekter		10 905 605	9 405 000	7 405 000	12 727 334
Utbytter		1 963 170	1 960 000	300 000	735 247
Renteutgifter	Note 17	39 293 010	40 600 000	43 600 000	47 888 631
Avdrag på lån	Note 17	94 454 759	91 000 000	91 000 000	89 715 122
Netto finansutgifter		-120 878 993	-120 235 000	-126 895 000	-124 141 172
Motpost avskrivninger	Note 10	132 762 112	131 500 000	129 500 000	124 906 894
Netto driftsresultat		91 918 199	-17 038 231	-34 105 231	30 001 109
Disponering eller dekning av netto driftsresultat					
Overføring til investering		-8 726 579	-10 853 587	-7 020 000	-6 706 390
Avsetning til bundne driftsfond	Note 7	- 17 655 274	- 1 306 000	-	-28 297 414
Bruk av bundne driftsfond	Note 7	23 695 802	20 971 083	9 351 083	14 443 936
Avsetning til disposisjonsfond	Note 7	- 94 005 697	- 5 950 000	- 4 023 000	-52 103 063
Bruk av disposisjonsfond	Note 7	4 773 549	14 176 735	35 797 148	42 661 822
Sum disponeringer eller dekning av netto driftsresultat		-91 918 199	17 038 231	34 105 231	-30 001 109
Fremført til inndekning i senere år (merforbruk)		0	0	0	0

Bevilgningsoversikt drift § 5-4 2	Note- henvisning	Regnskap 2021	Reg. bud 2021	Oppr.bud 2021	Regnskap 2020
FORDELTE SLIK					
Årets premieavvik pensjon	Note 14	-61 598 769	-59 818 000	-54 940 000	-22 001 974
Amortisering tidligere års premieavvik pensjon	Note 14	27 151 316	27 150 000	28 260 000	24 685 089
Bruk av pensjonspremiefond	Note 14	-58 191 000	-58 197 000	-19 397 000	-19 397 000
Øvrige felles pensjonsutgifter		614 956	650 000	650 000	987 839
Ressurskrevende tjenesterefusjon		-93 159 000	-89 819 000	-85 000 000	-81 132 000
Til lønnsoppgjør		0	5 124 684	22 100 000	0
Tapsavsetning usikre krav		-448 966	400 000	400 000	896 837
Andre utgifter		1 621 109	1 630 000	1 630 000	1 437 608
Andre inntekter		-361 500	0	0	-12 510 688
Periodiseringer		3 344 700	0	0	-878 115
Sum andre utgifter og inntekter		-181 027 154	-172 879 316	-106 297 000	-107 912 404
Lønn		39 336 773	39 509 293	36 979 593	39 539 348
Andre utgifter		20 194 695	17 620 000	12 990 000	15 054 584
Inntekter		-13 463 271	-10 705 000	-10 462 000	-15 060 734
Sum kommunedirektør og stab		46 068 198	46 424 293	39 507 593	39 533 199
Lønn		649 032 809	638 833 333	592 800 270	579 456 862
Andre utgifter		230 026 970	224 562 500	217 329 500	224 833 208
Inntekter		-112 016 278	-89 705 000	-80 781 000	-98 050 705
Sum oppvekst- og kunnskap		767 043 502	773 690 833	729 348 770	706 239 364
Lønn		610 953 881	599 940 867	548 182 298	536 877 647
Andre utgifter		186 651 420	178 843 765	173 639 265	172 453 770
Inntekter		-91 707 073	-74 656 600	-73 740 600	-83 710 129
Sum helse- og omsorg		705 898 229	704 128 032	648 080 963	625 621 288
Lønn		126 958 184	127 148 569	120 928 014	111 838 834
Andre utgifter		227 702 585	208 622 724	195 979 294	233 344 807
Inntekter		-266 010 898	-232 888 730	-229 804 730	-270 582 364
Sum teknikk og miljø		88 649 871	102 882 563	87 102 578	74 601 276
Lønn		73 090 866	73 291 096	70 292 311	67 009 805
Andre utgifter		107 659 859	108 405 016	105 502 016	108 572 366
Inntekter		-30 229 484	-22 705 000	-23 372 000	-29 168 232
Sum administrasjon, kultur og levekår		150 521 242	158 991 112	152 422 327	146 413 939
Sum kirkelig fellesråd		19 297 715	19 297 715	18 965 000	21 822 000
SUM FORDELTE TIL DRIFT		1 596 451 601	1 632 535 231	1 569 130 231	1 506 318 663

Økonomisk oversikt investering					
Bevilgningsoversikt § 5-5 Del 1					
	Note- henvisning	Regnskap 2021	Reg. buds 2021	Oppr.bud 2021	Regnskap 2020
Investeringer i varige driftsmidler	Note 16	386 397 260	458 422 400	497 739 000	380 709 149
Tilskudd til andres investeringer		5 208 022	5 451 670	4 000 000	6 035 310
Investeringer i aksjer og andeler i selskaper	Note 11	12 770 577	12 402 000	5 017 000	4 817 440
Avdrag på lån		140 500	150 000	0	168 500
Sum investeringsutgifter		404 516 359	476 426 070	506 756 000	391 730 399
Kompensasjon for merverdiavgift		57 038 469	61 089 924	75 634 000	50 761 191
Tilskudd fra andre		14 171 198	4 317 000	43 400 000	5 310 385
Salg av varige driftsmidler	Note 4	7 690 617	19 000 000	24 000 000	17 589 629
Bruk av lån	Note 11	296 871 180	338 856 041	326 190 000	298 245 004
Sum investeringsinntekter		375 771 463	423 262 966	469 224 000	371 906 210
Videreutlån		33 850 348	50 000 000	60 000 000	48 759 722
Bruk av lån til videreutlån	Note 11	33 855 775	50 000 000	60 000 000	51 814 222
Avdrag på lån til videreutlån		16 713 344	18 350 000	18 000 000	15 508 495
Mottatte avdrag på videreutlån	Note 11, 17	19 336 462	18 000 000	18 000 000	16 321 193
Netto utgifter videreutlån		- 2 628 545	350 000	- -	3 867 198
Overføring fra drift		8 726 579	10 853 587	7 020 000	6 706 390
Avsetninger til bundne investeringsfond	Note 7	- 14 973 118	- 10 850 000	0	-12 101 761
Bruk av bundne investeringsfond	Note 7	14 371 143	14 344 000	0	8 187 287
Avsetninger til ubundne investeringsfond	Note 7	- 14 128 001	- 21 994 000	- 24 000 000	-16 921 918
Bruk av ubundne investeringsfond	Note 7	32 119 746	61 159 517	54 512 000	30 086 994
Sum overføring fra drift og netto avsetninger		26 116 349	53 513 104	37 532 000	15 956 992
Fremført til inndekning i senere år(udekket beløp)		0	0	0	0

Økonomisk oversikt investering					
Bevilgningsoversikt § 5-5 Del 2					
	Note- henvisning	Regnskap 2021	Reg. buds 2021	Oppr.bud 2021	Regnskap 2020
Sum investeringsutgifter til fordeling		404 516 359	476 426 070	506 756 000	393 168 986
Felles finans		16 818 057	16 402 000	9 017 000	9 635 600
Administrasjon, kultur og levekår		2 366 857	7 825 674	3 000 000	10 898 491
Oppvekst og kunnskap		1 991 825	2 500 000	2 500 000	1 687 426
Helse og omsorg		2 346 261	3 900 766	150 000	2 225 841
Teknikk og miljø		293 786 435	280 384 469	404 089 000	266 556 097
Gebyrfinansierte tiltak		87 206 925	165 413 161	88 000 000	102 165 531
Sum investeringsutgifter		404 516 359	476 426 070	506 756 000	393 168 986

Færder kommune
Årsregnskap 2021

Økonomisk oversikt - drift §5-6	Note- henvisning	Regnskap 2021	Reg. bud 2021	Oppr. bud 2021	Regnskap 2020
Driftsinntekter					
Rammetilskudd	Note 15	725 155 762	729 049 000	672 649 000	712 522 747
Inntekts- og formuesskatt		999 725 261	932 713 000	915 213 000	859 252 837
Andre overføringer og tilskudd fra staten		84 367 771	73 970 000	74 058 000	88 685 359
Overføringer og tilskudd fra andre	Note 15	307 534 664	199 791 821	179 748 821	308 257 970
Brukerbetalinger		86 205 158	83 260 600	82 966 600	76 507 015
Salgs- og leieinntekter	Note 15	256 692 794	250 972 730	254 532 730	252 050 767
Sum driftsinntekter		2 459 681 410	2 269 757 151	2 179 168 151	2 297 276 695
Driftsutgifter					
Lønnsutgifter	Note 3, 15	1 193 820 948	1 138 632 700	1 100 364 538	1 122 711 497
Sosiale utgifter	Note 14, 15	289 596 966	296 187 141	286 630 448	267 629 515
Kjøp av varer og tjenester	Note 15	621 394 515	626 523 730	602 631 575	604 809 437
Overføringer og tilskudd til andre	Note 15	142 071 789	105 216 811	96 751 821	147 983 965
Avskrivninger	Note 10	132 762 112	131 500 000	129 500 000	124 906 894
Sum driftsutgifter		2 379 646 330	2 298 060 382	2 215 878 382	2 268 041 308
Brutto driftsresultat		80 035 080 -	28 303 231 -	36 710 231	29 235 387
Finansinntekter					
Renteinntekter		10 905 605	9 405 000	7 405 000	12 727 334
Utbytter		1 963 170	1 960 000	300 000	735 247
Renteutgifter	Note 17	39 293 010	40 600 000	43 600 000	47 888 631
Avdrag på lån	Note 17	94 454 759	91 000 000	91 000 000	89 715 122
Netto finansutgifter		- 120 878 993 -	- 120 235 000 -	- 126 895 000 -	- 124 141 172
Motpost avskrivninger	Note 10	132 762 112	131 500 000	129 500 000	124 906 894
Netto driftsresultat		91 918 199 -	17 038 231 -	34 105 231	30 001 109
Disp. eller dekning av netto driftsresultat:					
Overføring til investering		- 8 726 579 -	10 853 587 -	7 020 000	-6 706 390
Avsetning til bundne driftsfond	Note 7	- 17 655 274 -	1 306 000	-	-28 297 414
Bruk av bundne driftsfond	Note 7	23 695 802	20 971 083	9 351 083	14 443 936
Avsetning til disposisjonsfond	Note 7	- 94 005 697 -	5 950 000 -	4 023 000	-52 103 063
Bruk av disposisjonsfond	Note 7	4 773 549	14 176 735	35 797 148	42 661 822
Sum disponeringer eller dekning av netto driftsresultat		-91 918 199	17 038 231	34 105 231	-30 001 109
Fremført til inndeckning i senere år (merforbruk)		0	0	0	0

Færder kommune
Årsregnskap 2021

Økonomisk oversikt - balanse §5-8	henvisning	Regnskap 2021	Regnskap 2020
EIENDELER			
Anleggsmidler		6 845 860 795	6 586 522 481
Faste eiendommer og anlegg	Note 10	4 015 278 309	3 753 380 966
Utstyr, maskiner og transportmidler	Note 10	79 151 110	91 374 796
Aksjer og andeler	Note 6	127 682 723	114 912 146
Utlån	Note 22	210 402 707	194 911 385
Pensjonsmidler	Note 14	2 413 345 946	2 431 943 188
Omløpsmidler		1 131 199 356	962 669 067
Bankinnskudd og kontanter	Note 19	758 968 119	665 831 321
Kundefordringer	Note 5	14 224 914	14 149 557
Andre kortsiktige fordringer		204 381 913	157 819 633
Premieavvik	Note 14	153 624 410	124 868 556
Sum eiendeler		7 977 060 150	7 549 191 548
EGENKAPITAL OG GJELD			
Egenkapital		2 126 134 840	1 940 347 497
Disposisjonsfond	Note 7	390 250 226	301 018 078
Bundne driftsfond	Note 7	42 677 606	48 718 135
Ubundet investeringsfond	Note 7	107 184 728	125 176 474
Bundne investeringsfond	Note 7	17 825 595	17 223 621
Kapitalkonto	Note 11	1 572 987 132	1 453 001 637
Prinsippendringer arb.kap. drift	Note 9	-4 790 447	-4 790 447
Langsiktig gjeld		5 454 549 772	5 260 923 908
Gjeld til kredittinstitusjoner	Note 17	2 324 540 966	2 275 849 569
Sertifikatlån	Note 17	725 000 000	500 000 000
Pensjonsforpliktelse	Note 14	2 405 008 806	2 485 074 339
Kortsiktig gjeld		396 375 539	347 920 143
Leverandørgjeld	Note 5	82 424 334	74 307 712
Annen kortsiktig gjeld		306 830 697	260 800 324
Premieavvik	Note 14	7 120 508	12 812 107
Sum egenkapital og gjeld		7 977 060 150	7 549 191 548
Memoriakonti		0	0
Ubrukte lånemidler		165 196 301	110 923 255
Andre memoriakonti		20 798 190	21 446 296
Motkonto for memoriakontiene		-185 994 491	-132 369 551

Nøtterøy, 15. februar 2022


Toril Eeg
Kommunedirektør


Kristian Lægneid
Økonomisjef

Færder kommune
Årsregnskap 2021

Anskaffelse og anvendelse av midler	Regnskap 2021	Reg. bud 2021	Oppr.bud 2021	Regnskap 2020
Anskaffelse av midler				
Inntekter driftsdel	2 459 205 842	2 269 257 151	2 178 668 151	2 296 810 576
Inntekter investeringsdel	78 900 284	84 406 924	143 034 000	75 099 794
Innbetalinger ved eksterne finanstransaksjoner	363 407 760	418 721 041	412 395 000	380 309 118
Sum anskaffelse av midler	2 901 513 885	2 772 385 117	2 734 097 151	2 752 219 488
Anvendelse av midler				
Utgifter driftsdel	2 245 480 855	2 165 560 382	2 085 128 382	2 141 679 400
Utgifter investeringsdel	391 559 011	463 874 070	501 736 000	388 183 047
Utbetaling ved eksterne finanstransaksjoner	198 672 171	213 502 000	218 870 000	208 312 923
Sum anvendelse av midler	2 835 712 037	2 842 936 452	2 805 734 382	2 738 175 371
Anskaffelse - anvendelse av midler	65 801 848	-70 551 335	-71 637 231	14 044 117

Avsetninger og bruk av avsetninger	Regnskap 2021	Reg. bud 2021	Oppr.bud 2021	Regnskap 2020
Avsetninger	140 762 089	40 100 000	28 023 000	109 424 157
Bruk av avsetninger	74 960 241	110 651 335	99 660 231	95 380 040
Til avsetning senere år	0	0	0	0
Netto avsetninger	65 801 848	-70 551 335	-71 637 231	14 044 117

Oversikt budsjettabvik og årsavslutningsdisposisjoner - Drift § 5-9	Regnskap 2021	Regnskap 2020
Netto driftsresultat	91 918 199	30 001 109
Avsetninger til bundne driftsfond	-17 655 274	-28 297 414
Bruk av bundne driftsfond	23 695 802	14 443 936
Overføring til investering i henhold til årsbudsjettet og fullmakter	-10 853 587	-6 818 000
Avsetning til disposisjonsfond i henhold til årsbudsjettet og fullmakter	-5 950 000	-52 016 041
Bruk av disposisjonsfond i henhold til årsbudsjettet og fullmakter	14 176 735	82 015 238
Årets budsjettabvik	95 331 875	39 328 828
Strykning av overføring til investering	-2 127 008	-111 610
Strykning av bruk av disposisjonsfond	9 403 186	39 353 416
Avsetning av mindreforbruk etter strykninger til disposisjonsfond	88 055 697	87 022
Mer- eller mindreforbruk etter strykninger	0	0

Oversikt budsjettabvik og årsavslutningsdisposisjoner - Inv. § 5-9	Regnskap 2021	Regnskap 2020
Sum utgifter og inntekter eksklusive bruk av lån	356 843 306	366 016 217
Avsetninger til bundne investeringsfond	-14 973 118	-12 101 761
Bruk av bundne investeringsfond	14 371 143	8 187 287
Budsjettert bruk av lån	-388 856 041	-488 256 523
Overføring fra drift i henhold til årsbudsjett	10 853 587	6 818 000
Avsetninger til ubundet investeringsfond i henhold til årsbudsjett og fullmakter	-21 994 000	-17 000 000
Bruk av ubundet investeringsfond i henhold til årsbudsjett og fullmakter	61 159 517	54 292 070
Årets budsjettabvik	-81 429 865	-162 435 902
Strykning av avsetning til ubundet investeringsfond	-7 865 999	-78 082
Strykning av bruk av lån	58 129 087	138 197 297
Strykning av overføring fra drift	2 127 008	111 610
Strykning av bruk av ubundet investeringsfond	29 039 771	24 205 076
Udekket eller udisponert beløp etter strykninger	0	0

NOTE 1: REGNSKAPSPRINSIPPER

Regnskapet er utarbeidet i henhold til kommuneloven, forskrifter og god kommunal regnskapsskikk.

Kommuneregnskapet er finansielt orientert, og skal vise alle økonomiske midler som er tilgjengelige i året, og anvendelsen av disse. Inntekter og utgifter skal tidsmessig plasseres i det året som følger av anordningsprinsippet. Anordningsprinsippet betyr at alle kjente utgifter, utbetalinger, inntekter og innbetalinger i løpet av året som vedrører kommunens virksomhet skal fremgå av drifts- eller investeringsregnskapet i året enten de er betalt eller ikke.

Alle utgifter, utbetalinger, inntekter og innbetalinger skal regnskapsføres brutto. Dette gjelder også for de interne finansieringstransaksjonene. Det skal således ikke gjøres fradrag for tilhørende inntekter til utgiftene, og heller ikke skal inntektene fremstå med fradrag for eventuelle tilhørende utgifter.

I den grad enkelte utgifter, utbetalinger, inntekter eller innbetalinger ikke kan fastsettes eksakt ved tidspunktet for regnskapsavleggelsen, registreres et anslått beløp i årsregnskapet for vedkommende år. Justering i henhold til eksakt beløp foretas i det påfølgende regnskapsår.

Lån/ Låneopptak / avdragstid

Kommunen tar opp samlelån som skal dekke lånefinansieringen av de vedtatte prosjektene i investeringsbudsjettet. Det legges til grunn et vektet gjennomsnitt med utgangspunkt i de enkelte objekters levetid ved beregningen av avdragstiden.

For lån skal kun den delen av lånet som faktisk er brukt i løpet av året føres i investeringsregnskapet. Den delen av lånet som ikke er brukt, registreres som memoriapost.

Pensjoner

Etter § 3-5 i budsjett og regnskapsforskriften skal driftsregnskapet belastes med pensjonskostnader som er beregnet ut fra langsiktige forutsetninger om avkastning, lønnsvekst og G-regulering. Forskjellen mellom betalt pensjonspremie og beregnet pensjonskostnad betegnes premieavvik, og er inntekts- eller utgiftsført i driftsregnskapet med tilbakeføring igjen over de neste 7 årene. (Tidligere 10 og 15 år).

Bestemmelsene innebærer også at beregnede pensjonsmidler og pensjonsforpliktelser er oppført i balansen som er oppført i balansen som hhv anleggsmidler og langsiktig gjeld, beregningene fremkommer i egen note til årsregnskapet.

Vurderingsregler:

Omløpsmidler

Omløpsmidler er vurdert til laveste verdi av anskaffelseskost og virkelig verdi.

Fordringer

Utestående fordringer er vurdert til pålydende med fradrag for forventet tap.

Anleggsmidler

Anleggsmidler er vurdert til anskaffelseskost. Anleggsmidler med begrenset økonomisk levetid avskrives med like store årlige beløp over levetiden til anleggsmiddelet.

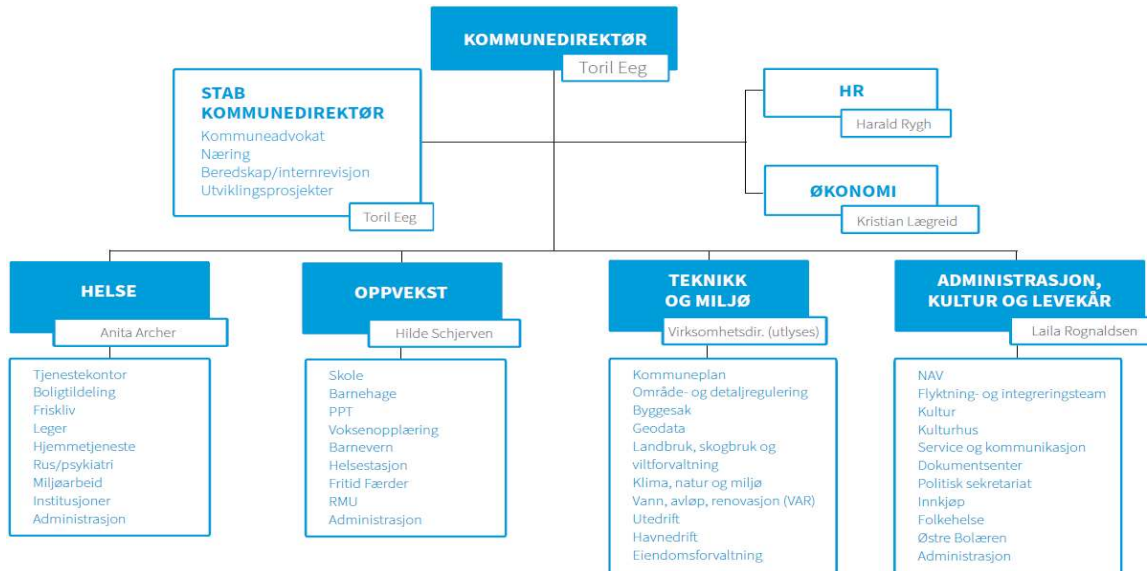
Avskrivningene starter året etter det er anskaffet. Avskrivningstiden følger §3-4 i forskrift om økonomiplan, årsbudsjett, årsregnskap og årsberetning for kommuner og fylkeskommuner mv.

NOTE 2: ORGANISERING

Organisering av kommunens virksomhet

Færder kommune er organisert i en tonivå-modell. Det innebærer at basisorganisasjonen består av to formelle nivåer, kommunedirektør og virksomhetene.

Kommunens administrative organisering:



Oppgaver lagt til interkommunalt samarbeid

Tønsbergregionen Legevakt og ØHD
VOIS - Innkjøpssamarbeid i Vestfold
Jarlsberg IKT - Drifter IKT for Færder kommune
Hjelpemiddelsentralen i Tønsberg
Tønsberg og Færder Bibliotek
Tønsberg og Færder Svømmehall
Barnevernsvakta
Tønsberg Voksenopplæring

Tjenester som er lagt til interkommunale selskaper

Vestfold interkommunale brannvesen IKS
Vestfold interkommunale vannverk IKS
Tønsberg renseanlegg IKS
Interkommunalt arkiv for Buskerud, Vestfold og Telemark IKS
Vestfold, Telemark og Agder kontrollutvalgssekretariat IKS
Vestfold og Telemark revisjon IKS

Tjenester løst av andre selskaper eiet/styrt av kommunen

Vestfold avfall og ressurs AS - Innsamling av husholdningsavfall
Via Færder AS - Varig tilrettelagt arbeid
Borgheim Sentrumsbygg AS - Eiendomsselskap for kommunal bygningsmasse
Gigafib Holding AS - Fiberselskap
Velle AS - voksenopplæring og introduksjonsordning
Private barnehager

NOTE 3: GODTGJØRING KOMMUNAL LEDELSE OG REVISJON

Kommunal ledelse

Lønnskostnader utgjør totalt 1 631 915 for kommunedirektør.

Lønnskostnader utgjør totalt kr 916 722 for ordfører.

I tillegg kommer utgifter til pensjon og arbeidsgiveravgift.

Revisjon

Godtgjørelsen til revisor er utbetalt med kr 1 020 000.

Kontrollutvalg

Samlede utgifter til Vestfold Interkommunale kontrollutvalgssekretariat utgjør kr 260 050.

NOTE 4: SALGSINTEKTER I INVESTERINGSREGNSKAPET

Salg av eiendom:	Salgssum	Salgskostnad	Bokført verdi	Gevinst/tap
Lager Kulturhuset	2 850 064	0	3 255 808	-405 744
Øvre Smidsrødvei 10	3 722 550	76 565	0	3 645 985
Grågåsveien 27, tilleggsareal	23 837	0	0	23 837
Erstatning areal Labakken	19 110	0	0	19 110
Sum	6 615 561	76 565	3 255 808	3 283 188
Salg av maskiner og utstyr:				
Salg av biler	82 807	0	0	82 807
Tokvam Vik plog	78 280	0	90 851	-12 571
Div utstyr	102 439	0	12 993	89 446
Sum	263 526	0	90 851	159 682
Salgsinntekter VA-prosjekter	811 530	0	0	811 530
Sum total	7 690 617	76 565	3 346 659	4 254 400

NOTE 5: FORDRINGER OG GJELD OVERFOR KOMMUNALE FORETAK, SAMKOMMUNER, BEDRIFTER OG INTERKOMMUNALE SELSKAP

Langsiktige fordringer:	
Gigafib Holding AS	399 338
Sum	399 338
Kundefordringer:	
Vestfold Avfall og Ressurs AS	1 920 750
Borgheim Sentrumsbygg AS	559 487
Gigafib Holding AS	271 673
Færder nasjonalparksenter IKS	64 208
Sum	2 816 118
Leverandørgjeld:	
Tønsberg renseanlegg IKS	3 060 148
Interkommunalt arkiv for Buskerud, Vestfold og Telemark IKS	1 700 573
Velle Utvikling AS	1 440 755
Gigafib Holding AS	1 138 912
Via Færder AS	442 714
Jarlsberg IKT - Interkommunalt samarbeid	237 724
Vestfold Interkommunale Vannverk IKS	256 259
Vestfold interkommunale brannvesen IKS	6 250
Sum	8 283 334

NOTE 6: AKSJER OG ANDELER I SELSKAPER SOM ER FØRT OPP SOM ANLEGGSMIDLER

Konto	Aksjer:	Balansført verdi	Eierandel
221152001	Aksjer Borgheim Sentrumsbygg AS	8 850 000	100,00 %
221152002	Aksjer VIA Færder AS	200 000	100,00 %
221152003	Aksjer Smiløkka industrier	50 000	25,00 %
221152004	Aksjer VESAR	30 250	11,55 %
221152006	Aksjer i Gigafib Holding AS	16 491 710	26,00 %
221152008	Velle utvikling AS, Tønsberg	224 500	22,45 %
221152011	Greve Biogass AS	10 241 250	10,22 %
Andeler i borettslag:			
221200001	St Ungbo, f.sak 182/89	50 000	
221200002	Andelsbevis i Nøtterøy B/L A/L	10 000	
221200003	Vestskogen Borettslag	206 004	
221200004	A/L Ekeberg Borettslag	1 012 000	
221200005	A/L Oserødlund Borettslag	113 100	
221200006	Hårkollen aldersboliger	464 400	
221200007	A/L Borgheim Borettslag	1 201 000	
221200008	Sundveien Borettslag	160 000	
221200009	Bygg 4 i Ekeberg Borettslag	100 000	
221200010	Innløste andeler Ekeberg BRL	8 205 940	
221200011	Innløste andeler i Borgheim Borettslag	5 852 579	
221200012	4 leil. Labakken oms.boliger, Nøtterøy BBL	6 157 158	
221200013	2 plasser Bryggelaget Tørkopp SA	363 350	
221200014	Petterødveien 14A	1 394 730	
221200015	Andelskapital Viken Skog BA	85 856	
Egenkapitalinnskudd:			
222550001	Egenkapitalinnskudd fellesordningen KLP	65 624 800	
Andelskapital:			
221650001	Vestfold interkommunale Brannvesen IKS	594 092	19,8 %
Sum:		127 682 723	

NOTE 7: AVSETNING OG BRUK AV FOND

Avsetninger og bruk av fond	Beholdning 01.01.2021	Avsetninger	Bruk av fond i driftsregnskapet	Bruk av fond i inv. regnskapet	Beholdning 31.12.2021
Disposisjonsfond	301 018 078	94 005 696	-4 773 549		390 250 225
Bundne driftsfond	48 718 134	17 655 276	-23 695 802		42 677 608
Ubundne investeringsfond	125 176 474	14 128 001		-32 119 746	107 184 728
Bundne investeringsfond	17 223 621	14 973 117		-14 371 143	17 825 595
Samlede avsetninger og bruk av avsetninger	492 136 307	140 762 090	-28 469 352	-46 490 890	557 938 156

Vesentlige bundne fond, spesifikasjon

Bundne kapitalfond - formål	Beholdning 01.01.2021	Avsetninger	Bruk av fond	Beholdning 31.12.2021
Ekstraordinære innbetalinger formidlingslån	11 344 572	13 973 117	-11 344 572	13 973 117

Vesentlige bundne fond, spesifikasjon

Bundne driftsfond - formål	Beholdning 01.01.2021	Avsetninger	Bruk av fond	Beholdning 31.12.2021
Vannfond	11 119 232		-4 149 952	6 969 280
Avløpsfond	8 108 544		-4 693 697	3 414 847
Renovasjonsfond	2 052 398	3 693 299		5 745 697
Feiefond		631 556		631 556
2 Installasjoner Østre Bolærene	2 720 000			2 720 000
Tiltakspakke Covid19 vedlikeholdsmidler	7 250 599		-5 980 116	1 270 483
Arv Tjøme sykehjem Finn Åge Jansen	1 547 469			1 547 469
Arv Hjemmetjenesten Inger T Svensrud		1 297 660		1 297 660
2104 Etterutdanning skole	364 081	950 566	-91 440	1 223 207
2101 Tiltak sårbare barn og unge	637 762	724 510		1 362 272

Forsvaret har overført 2 stk kanonstillinger på Østre Bolæren til Færder kommune. Ved overtakelsen mottok kommunen også midler til fremtidig vedlikehold av kanonstillingene. Det har ikke vært behov for vedlikeholdstiltak i 2021. Tjøme sykehjem har motatt en gave fra Finn Åge Jansen i anledning hans bortgang. Midler er brukt til en rekke tiltak ved Tjøme sykehjem de senere årene. Som følge av Covid 19 pandemien har det vært begrenset mulighet for aktivitet ved sykehjemmene i 2021.

Ubundne investeringsfond - formål	Beholdning 01.01.2021	Avsetninger	Bruk av fond	Beholdning 31.12.2021
Bufferfond investering	125 176 474	11 015 048	-32 119 746	104 071 776
Justerings mva		3 112 952		3 112 952

Vesentlige disposisjonsfond, spesifikasjon

Disposisjonsfond- formål	Beholdning 01.01.2021	Avsetninger	Bruk av fond	Beholdning 31.12.2021
Pensjonspremieavviksfond	126 717 073	19 800 000		146 517 073
Bufferfond	110 365 494	68 219 077		178 584 571
Rentereguleringsfond	26 220 828			26 220 828
Omstillingsmidler Færder kommune	3 120 249			3 120 249
Prosjekt statlig barnevern	12 164 453			12 164 453
Fond båtthavner 092/18	3 700 000		-108 118	3 591 882
Stenging haller Vestre Bolæren	2 000 000			2 000 000
Vindfang verdens ende	2 376 976		-192 526	2 184 450
Bilfond	622 247	2 683 506	-2 462 648	843 105
Statstilsk. Funksjonshemmede	1 888 556			1 888 556
Tiltak sårbare barn og unge		1 751 890		1 751 890

NOTE 8: ARBEIDSKAPITAL			
Balanseregnskapet :	31.12.2021	01.01.2021	Endring
2.1 Omløpsmidler	1 131 199 356	962 669 067	
2.3 Kortsiktig gjeld	-396 375 539	-347 920 143	
Arbeidskapital	734 823 816	614 748 924	120 074 892
Drifts- og investeringsregnskapet :			Sum
Driftsregnskapet			
Sum driftsinntekter			-2 459 681 410
Sum driftsutgifter			2 246 884 218
Netto finansutgifter			120 878 993
Netto driftsresultat			-91 918 199
Investeringsregnskapet			
Sum investeringsutgifter			404 516 359
Sum investeringsinntekter			-375 771 463
Netto utgifter videreutlån			-2 628 545
Netto utgifter i investeringsregnskapet			26 116 351
Endring ubrukte lånemidler			-54 273 045
Endring i regnskapsprinsipp ført direkte mot egenkapital			0
Endring arbeidskapital i drifts- og investeringsregnskapet			-120 074 892

NOTE 9: BEHOLDNING PRINSIPPENDRINGSKONTI			
	Konto	2.5980.	
01.01.2020	Inngående balanse:		4 790 447
31.12.2020	Utgående balanse:		4 790 447
Spesifikasjon av bokføringer			
1992	Ressurskrevende tjenester	258.100.010	-20 948 000
1999	MVA-kompensasjon	258.100.020	-2 762 520
2000	Materialbeholdning	258.100.030	626 842
2000	Periodiserte renter	258.100.040	5 635 606
2008	Feriepenger og arbeidsgiveravgift 1992	258.100.050	22 238 519
Sum bokførte prinsippendringer			4 790 447

NOTE 10: ANLEGGSMIDLER OG AVSKRIVNINGER

Anleggsmidler som har begrenset utnyttbar levetid, avskrives over den utnyttbare levetiden til anleggsmidlet. Avskrivningsperioden kan likevel ikke være lengre enn

- a) 5 år for IKT-utstyr og programvare, kontormaskiner, og lignende
- b) 10 år for inventar og innredning, større utstyr, verktøy og maskiner, kjøretøy, og lignende
- c) 20 år for brannbiler og andre større nyttekjøretøy, større anleggsmaskiner, båter og ferger, og lignende
- d) 40 år for barnehagelokaler, skolelokaler, idrettshaller og idrettsanlegg, boliger og lokaler til bofellesskap, veier og parkeringsplasser, terminalbygninger, kaier og kaianlegg, forbrenningsanlegg, renseanlegg, pumpestasjoner, høydebasseng og ledningsnett, og lignende.
- e) 50 år for administrasjonslokaler, institusjonslokaler, kulturbygg, lagerbygg, brannstasjoner, og lignende.

Kommunens avskrivninger er lineære. Årets aktiveringer avskrives første gang fra 01.01. påfølgende år.

	IKT-utstyr, programvare, kontor- maskiner	Transport- midler, anleggs- maskiner, inventar, mm	Totalt
Bokført verdi 01.01	27 800 963	63 573 833	91 374 796
Akkum. anskaffelseskost 01.01.	72 719 633	134 049 605	206 769 238
Årets tilgang	3 429 040	7 749 278	11 178 318
Årets avgang	0	412 476	412 476
Akkum. anskaffelseskost 31.12.	76 148 673	141 386 407	217 535 080
Akkum. avskrivninger 31.12.	57 462 309	80 921 662	138 383 971
Bokført verdi pr. 31.12.	18 686 364	60 464 745	79 151 109
Årets avskrivninger	12 543 639	10 754 522	23 298 161
Økonomisk levetid inntil	5 år	10 år	

	Tekniske anlegg	Boliger, veier, skoler, barnehager, idrettshaller	Ledningsnett vann og avløp	Bygg adm., institusjon, kultur	Tomter	Totalt
Bokført verdi pr. 01.01.	160 883 569	1 786 004 569	980 716 217	688 386 341	137 390 270	3 753 380 966
Akkum. anskaffelseskost 01.01.	240 380 657	2 279 406 501	1 216 125 957	817 043 677	137 399 270	4 690 356 062
Årets tilgang	21 169 974	179 559 099	80 386 111	93 068 334	433 585	374 617 103
Årets avgang	0	0	0	3 322 996	0	3 322 996
Akkum. anskaffelseskost 31.12.	261 550 631	2 458 965 600	1 296 512 068	906 789 015	137 832 855	5 061 650 169
Akkum. avskrivninger 31.12.	90 772 397	545 491 678	265 830 015	144 268 769	9 000	1 046 371 859
Bokført verdi pr. 31.12.	170 778 234	1 913 473 922	1 030 682 053	762 520 246	137 823 855	4 015 278 310
Årets avskrivninger	11 275 309	52 089 746	30 420 275	15 678 621	0	109 463 951
Økonomisk levetid inntil	20 år	40 år	40 år	50 år		

NOTE 11: KAPITALKONTO			
Debet		Kredit	
		Saldo pr. 01.01.2021	1 453 001 637
Avgang fast eiendom og anlegg	3 359 652	Aktivering av fast eiendom og anlegg	385 795 420
Av- og nedskrivning fast eiendom og anlegg	132 762 112	Egenkapitalinnskudd KLP	4 232 007
Salg av aksjer Tønsberg Hovedveifinans	-	Kjøp av aksjer	8 538 570
		Konvertering utlån Gigafib	103 982
Av og nedskrivning sosiale lån	54 341	Utlån - Startlån	33 850 348
Sosiale lån - mottatte avdrag	475 568	Utlån - Sosiale lån	1 403 363
Avdrag på utlån	19 336 462	Avdrag på eksterne lån	111 168 103
Bruk av midler fra eksterne lån	330 726 955	Tilbakeb. andeler småbåthavner	140 500
Pensjonsmidler	18 597 242	Pensjonsforpliktelser	73 499 808
Arb.g.avg. netto pensjonsforpliktelse	-	Tilbakeført arb.g.avg. netto pensjonsforpliktelse	6 565 725
Saldo pr. 31.12.2021	1 572 987 132		
SUM DEBET	2 078 299 463	SUM KREDIT	2 078 299 463

Note 12: GARANTIFORPLIKTELSER

Garantien er stilt for	Formål	Vedtatt garantiramme (eksl tillegg)	Garantiansvar 31.12	Forventet låneopptak (utover saldo)	Tillegg for renter og omkostninger	Godkjenning	Politisk vedtak	Utløpsår
Arås båtforening	Utskiftning pir 0 og 1	1 400 000	921 653			Godkjent	Ksak 94/08 og 96/05	2028
Arås båtforening	Utskiftning pir 2	1 500 000	780 469			Godkjent	Ksak 96/18 og 96/05	2031
Arås båtforening	Utskiftning pir 3	1 400 000	1 215 016			Under terskelv.	Ksak 08/20 og 96/05	2030
Arås båtforening	Utskiftning pir 4	1 200 000	-	1 200 000	10 %	Under terskelv.	Ksak 26/21 og 96/05	2031
Borgheim sentrumsbygg AS	Formålsbygg	45 000 000	29 070 000			Godkjent	Ksak 16/09 og 18/21	2040
Buerstad båtforening	Bryggeanlegg	786 000	136 855			Godkjent	Ksak 92/09	2023
Buerstad båtforening	Bryggeanlegg	1 060 000	891 912			Godkjent	Ksak 52/17	2033
Færder kirkelige fellesråd	Kirkebygg	700 000	284 560			Godkjent		2045
NAV garanti	Sosiale lån	2 290 053	2 290 053			Under terskelv.	Ihht. Sosialtjenesteloven	
Hella båtforening	Bryggeanlegg	400 000	339 800			10 % Under terskelv.	Fsak 1/20	2030
IKA Kongsberg	Arkivsystem	4 921 180	4 921 180			Godkjent		2057
Jutøya AS	Fergesamband	380 000	73 075			Under terskelv.	Ksak 108/07	2023
Kjøpmannskjær båtforening	Bryggeanlegg	1 200 000	964 249			Godkjent	Ksak 83/11	2033
Labakken omsorgsboliger Borettslag	Borettslag	14 470 629	11 011 201			Godkjent		2042
Nøtterøy Golfklubb forening	Nærspillanlegg	430 000	114 143			Under terskelv.	Ksak 66/19	2024
Nøtterøy Idrettsforening	Idrettsanlegg	1 050 000	898 250			Godkjent	Ksak 51/19	2034
Nøtterøy Idrettsforening	Rehab. Kunstgressbane	1 500 000	1 350 000			Under terskelv.	Ksak 27/20 og 50/20	2022
Nøtterøy Idrettsforening	Klubbhus	5 059 850	5 059 850			10 % Godkjent	Ksak 55/17 og 90/20	2032
Steinerskolen i Vestfold	Skoleanlegg	2 437 500	1 125 000			Godkjent	Ksak 32/10	2030
Tangen bryggesameie	Bryggeanlegg	730 000	98 787			Godkjent		2023
Tangen bryggesameie	Bryggeanlegg	400 000	-	400 000	10 %	Under terskelv.	Ksak 79/21	2028
Teie båtforening	Bryggeanlegg	14 000 000	4 489 282			Godkjent	Ksak 77/10	2040
Teie idrettsforening	Mellomfinansiering	8 550 000	3 616 000			Godkjent	Ksak 131/19	2023
Teie idrettsforening	Kunstgressbane m.m.	4 750 000	4 266 946			Godkjent	Ksak 131/19	2035
Tenvik båtforening	Bryggeanlegg	1 000 000	271 406			Godkjent	Ksak 001/06	2026
Tømmerholt båtforening	Bryggeanlegg	1 500 000	876 798			Godkjent	Fsak 115/11	2031
Tønsberg renseanlegg IKS	Renseanlegg	1 700 000	357 000			Godkjent	148/18	2039
Tønsberg renseanlegg IKS	Renseanlegg	2 500 000	540 000			Godkjent	148/18	2039
Tønsberg renseanlegg IKS	Renseanlegg	14 000 000	3 150 000			Godkjent	148/18	2040
Tønsberg renseanlegg IKS	Renseanlegg	8 000 000	1 860 000			Godkjent	148/18	2060
Tønsberg renseanlegg IKS	Renseanlegg	25 000 000	6 000 000			Godkjent	148/18	2046
Vebo borettslag	Aldersbolig	6 728 129	4 828 105			Godkjent		2045
Vegfinans AS Bypakke Tønsberg-region	Infrastuktur	28 500 000	19 088 806			Godkjent	Ksak 068/18 og 040/20	2039
Veierland båtforening	Bryggeanlegg	500 000	67 457			Godkjent	Fsak114/11	2023
Vestfold interkommunale brannvesen IKS	Brannstasjon	47 500 000	6 244 368			Godkjent		2046
Vestfold interkommunale brannvesen IKS	Transportmiddel	4 980 000	996 000			Godkjent		2036
Vestfold interkommunale vannverk	Vannanlegg	136 136 123	136 136 123	17 820 000		Godkjent	Ksak 6/97, 5/01, 110/08	2048
Sum garantiforpliktelser		393 959 464	254 911 147	19 420 000				

Alle garantier er gitt med simpel kausjon utenom NAV garanti og garanti til Borgheim Sentrumsbygg AS som er gitt med selvskyldnerkausjon.

NOTE 13: SELVKOST VAR TJENESTER, SLAM, FEIING, BYGGESAK, OPPMÅLING OG DETALJPLANER

Færder kommune har utarbeidet etterkalkyle for betalingstjenester i henhold til Retningslinjer for beregning av selvkost for kommunale betalingstjenester (kommuneloven § 15-1 og selvkostforskriften des.2019 nr. 1731). Kommunen benytter selvkostmodellen Momentum Selvkost Kommune.

Selvkost innebærer at kommunens kostnader med å frembringe tjenestene skal dekkes av gebyrene som brukerne av tjenestene betaler. Kommunen har ikke anledning til å tjene penger på tjenestene. For å kontrollere at dette ikke skjer må kommunen, etter hvert regnskapsår, utarbeide en selvkostkalkyle som viser selvkostregnskapet for det enkelte gebyrområdet. Elementene i en selvkostkalkyle avviker fra kommunens ordinære driftsregnskap på enkelte områder og de to regnskapene vil, som eksemplet under viser, ikke være direkte sammenlignbare.

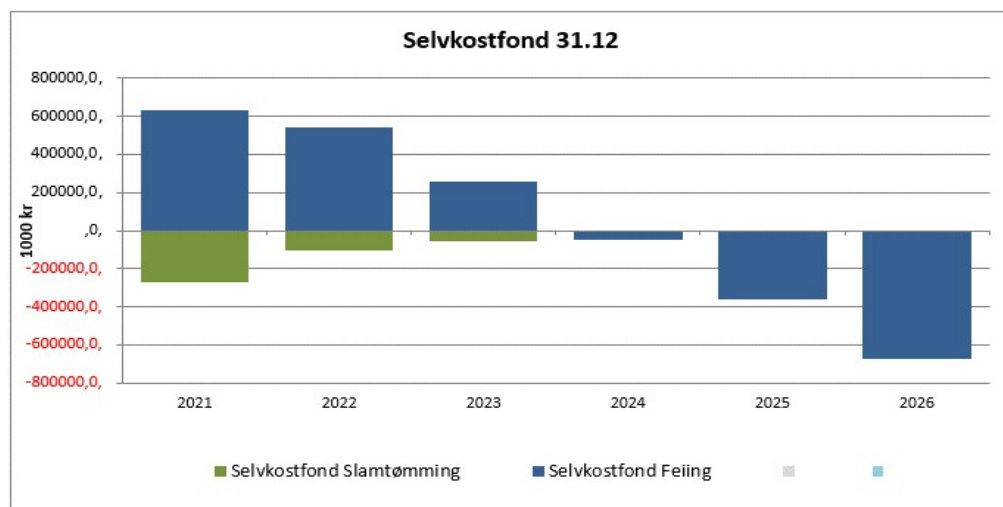
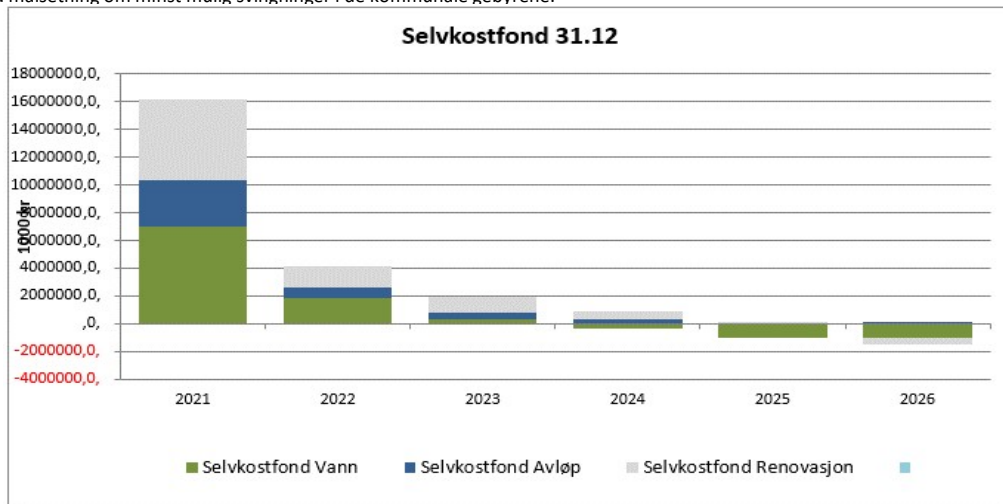
I selvkostkalkylen inngår regnskapsmessige driftsinntekter, driftsutgifter eksklusiv regnskapsmessige avskrivninger, kalkulatoriske avskrivninger og rentekostnader, samt indirekte driftsutgifter (administrasjonsutgifter).

Ved beregning av kalkulatoriske avskrivninger skal det i selvkostberegningene gjøres fratrukk av fremmedfinansiering. Kalkulatorisk rentekostnad inngår ikke i kommunens driftsregnskap, men representerer en alternativ avkastning kommunen går glipp av ved at kapital er bundet i anleggsmidler.

Den kalkulatoriske rentekostnaden beregnes med utgangspunkt i anleggsmidlenes restavskrivningsverdi og en kalkylerente. Kalkylerenten er årsgjennomsnittet av 5-årig SWAP-rente + 1/2 % -poeng. I 2021 var denne lik 1,96 %.

Retningslinjene fastsetter regler for henføring av relevante administrasjonsutgifter som kan inngå i selvkostgrunnlaget. Videre er det bestemt at eventuelle overskudd skal avsettes til bundne selvkostfond. Et overskudd fra et enkelt år skal tilbakeføres til brukerne i form av lavere gebyrer i løpet av en femårsperiode. En generasjon brukere skal ikke subsidiere neste generasjon, eller omvendt. Kostnadene ved tjenestene som ytes i dag skal dekkes av de brukerne som drar nytte av tjenesten. Dette innebærer at dersom kommunen har overskudd som er eldre enn fire år, må dette i sin helhet gå til reduksjon av gebyrene det kommende budsjettåret. Eksempelvis må et overskudd som stammer fra 2021 i sin helhet være disponert innen 2026.

I tillegg til å utarbeide en etterkalkyle for hver betalingstjeneste må kommunen også utarbeide forkalkyler i forkant av budsjettåret for å estimere drifts- og kapitalkostnader for neste økonomiplanperiode. Forkalkylene gir grunnlaget for kommunens gebyrsatser. Ved budsjettering er det en rekke usikre faktorer, herunder fremtidig kalkylerente, utvikling av antall brukere og generell etterspørsel. I tillegg til å overholde generasjonsprinsippet bør kommunen ha målsetning om minst mulig svingninger i de kommunale gebyrene.



2021 Etterkalkyle selvkost	Vann	Avløp	Renovasjon	Slam	Feiing	Utslipps- tillatelser og kontroll
Gebyrinntekter	40 565 878	79 977 522	39 121 674	2 020 705	5 388 804	597 091
Øvrige driftsinntekter	-8 159	-2 015 620	2 013 962	-461	816 272	0
Driftsinntekter	40 557 719	77 961 902	41 135 636	2 020 244	6 205 076	597 091
Direkte driftsutgifter	28 189 800	46 641 294	35 150 686	1 717 589	5 046 737	1 589 710
Avskrivningskostnad	9 922 749	21 865 663	1 794 363	0	0	0
Kalkulatorisk rente (1,96%)	5 693 369	12 478 207	541 989	0	0	0
Indirekte netto driftsutgifter	1 025 662	1 697 182	29 357	62 523	183 659	37 000
Sjablongmessig indir. Kap. Kostnad (5% av ind.dr. kostnad)	51 283	84 859	1 468	3 126	9 183	1 850
Driftskostnader	44 882 863	82 767 205	37 517 864	1 783 238	5 239 579	1 628 560
+/- Kalkulert renteinntekt/-kostnad selvkostfond (1,96%)	175 192	111 607	75 527	-7 432	2 855	0
+ Tilskudd/subsidiering	0	0	0	0	0	1 031 469
Resultat	-4 325 144	-4 805 303	3 617 772	237 006	965 497	0
Kostnadsdekning i %	90,4 %	94,2 %	109,6 %	113,3 %	118,4 %	36,7 %
Selvkostfond 01.01	11 119 231	8 108 544	2 052 397	0	-336 796	0
-/+ Bruk av/avsetning til selvkostfond	-4 149 951	-4 693 696	3 693 299	0	968 352	0
Selvkostfond 31.12 (inkl. rente på fond)	6 969 280	3 414 848	5 745 696	0	631 556	0
Gebyrinntekter	40 565 878	79 977 522	39 121 674	2 020 705	5 388 804	597 091
Gebyrgrunnlag	44 891 022	84 782 825	35 503 902	1 783 699	4 423 307	1 628 560
Finansiell dekningsgrad i % (gebyrinntekter/gebyrgrunnlag)	90,4 %	94,3 %	110,2 %	113,3 %	121,8 %	36,7 %

2021 Etterkalkyle selvkost	Regulerings- planer	Bygge- og delesaker	Oppmåling	Eier- seksjonering	Totalt
Gebyrinntekter	1 204 050	10 155 604	3 838 698	248 010	183 118 036
Øvrige driftsinntekter	4 394	645 861	51 696	0	1 507 945
Driftsinntekter	1 208 444	10 801 465	3 890 394	248 010	184 625 981
Direkte driftsutgifter	3 322 024	11 992 671	3 796 832	240 764	137 688 107
Avskrivningskostnad	0	0	0	0	33 582 775
Kalkulatorisk rente (1,96%)	0	0	0	0	18 713 565
Indirekte netto driftsutgifter	120 346	418 462	133 417	37 000	3 744 608
Sjablongmessig indir. Kap. Kostnad (5% av ind.dr. kostnad)	6 017	20 923	6 671	1 850	187 230
Driftskostnader	3 448 387	12 432 057	3 936 920	279 614	193 916 287
+/- Kalkulert renteinntekt/-kostnad selvkostfond (1,96%)	0	0	0	0	357 749
+ Tilskudd/subsidiering	2 239 944	1 630 591	46 526	31 604	4 980 134
Resultat	0	0	0	0	-4 310 172
Kostnadsdekning i %	35,0 %	86,9 %	98,8 %	88,7 %	95,2 %
Selvkostfond 01.01	0	0	0	0	20 943 376
-/+ Bruk av/avsetning til selvkostfond	0	0	0	0	-4 181 996
Selvkostfond 31.12 (inkl. rente på fond)	0	0	0	0	16 761 380
Gebyrinntekter	1 204 050	10 155 604	3 838 698	248 010	183 118 036
Gebyrgrunnlag	3 443 993	11 786 196	3 885 224	279 614	192 408 342
Finansiell dekningsgrad i % (gebyrinntekter/gebyrgrunnlag)	35,0 %	86,2 %	98,8 %	88,7 %	95,2 %

Utviklingen i vann- og avløpsfondene fra 2017:

År	Tekst	Vannfond	Avløpsfond	
2017	Saldo fra 31.12.2017	5 101 316	-2 746 853	
2018	Bruk og avsetn. til vann- og avløpsfond	-1 270 019	-1 669 794	
2019	Bruk og avsetn. til vann- og avløpsfond	3 716 443	6 611 454	
2020	Bruk og avsetn. til vann- og avløpsfond	3 571 491	5 913 737	
2021	Bruk og avsetn. til vann- og avløpsfond	-4 149 952	-4 693 697	
Sum		6 969 279	3 414 847	
Saldo 31/12-2021 - fondsmidler/underskudd		6 969 279	3 414 847	
År	Tekst	Fond renovasjon	Fond feiing	Fond slam
2017	Saldo fra 31.12.2017	2 786 718	-250 378	396 766
2018	Bruk og avsetn. fond renovasjon/feiing/slam	391 493	-80 285	-658 252
2019	Bruk og avsetn. fond renovasjon/feiing/slam	-1 209 222	65 342	-390 198
2020	Bruk og avsetn. fond renovasjon/feiing/slam	83 409	-71 476	153 214
2021	Bruk og avsetn. fond renovasjon/feiing/slam	3 693 300	968 352	229 574
Sum		5 745 697	631 555	-268 896
Saldo pr. 31/12-2021 - fondsmidler/overskudd		5 745 697	631 555	0

Koronapandemien medførte i 2021 lavere kostnader enn budsjettert i selvkostordningen for renovasjon. Dette har medført at planlagt bruk av fond i 2021 ikke ble realisert. Forholdet er hensyntatt i prising av tjenesten 2022, slik at kommunen bruker opp fond eldre enn 5 år.

NOTE 14 - PENSJONER

Pensjonskostnaden blir belastet i kommunens regnskap, mens pensjonspremien er hva som faktisk betales til KLP og SPK til dekning av fremtidige pensjonsforpliktelser.

Dersom pensjonspremien er større enn pensjonskostnaden er premieavviket positivt. Er pensjonspremien mindre enn pensjonskostnaden er premieavviket negativt.

Den regnskapsmessige håndteringen av premieavviket fremkommer av Regnskapsforskriften. Et positivt premieavvik skal føres til inntekt i årsregnskapet og bokføres under omløpsmidler som en kortsiktig fordring. Tilsvarende skal et negativt premieavvik utgiftsføres i årsregnskapet og bokføres som en kortsiktig gjeld. Premieavviket blir dermed en form for korreksjonspost til den betalte pensjonspremien slik at nettoen av disse to størrelsene blir lik pensjonskostnaden.

Opparbeidet premieavvik bokført som kortsiktig fordring eller kortsiktig gjeld skal tilbakeføres (amortiseres) til driftsregnskapet fordelt på det antall år som fremkommer i tabellen nedenfor.

Regnskapsføring av premieavviket og senere amortisering av dette fremstår med dette som et unntak fra arbeidskapitalprinsippet og anordningsprinsippet.

ÅRETS PENSJONSKOSTNAD	KLP	SPK	SAMLET
Årets pensjonsopptjening	98 062 003	17 255 668	115 317 671
Rentekostnad på løpte pensjonsforpliktelser	65 074 566	5 747 934	70 822 500
Brutto pensjonskostnad	163 136 569	23 003 602	186 140 171
Forventet avkastning på pensjonsmidler	76 183 855	3 615 617	79 799 472
Netto pensjonskostnad	86 952 714	19 387 985	106 340 699
Årets amortisering av tidligere års premieavvik	25 526 437	-1 730 377	23 796 060
Administrasjonskostnader	5 177 440	598 502	5 775 942
Samlet kostnad	117 656 591	18 256 110	135 912 701
ÅRETS PREMIEAVVIK			
Premieinnbetaling inkl. adm. kostnader	145 085 528	21 017 764	166 103 292
Administrasjonskostnader	5 177 440	598 502	5 775 942
Netto pensjonskostnad	86 952 714	19 387 985	106 340 699
Årets premieavvik	52 955 374	1 031 277	53 986 651
Arbeidsgiveravgift av premieavviket	7 466 708	145 410	7 612 118
NETTO PENSJONSFORPLIKTELSE / -MIDLER			
Brutto på løpte pensjonsforpliktelser	2 190 407 410	214 601 395	2 405 008 805
Pensjonsmidler	2 279 000 124	134 345 822	2 413 345 946
Netto pensjonsforpliktelser	-88 592 714	80 255 573	-8 337 141
Arbeidsgiveravgift av netto pensjonsforpliktelser	-12 491 573	11 316 036	-1 175 537
SPESIFIKASJON AV BRUTTO PENSJONSFORPLIKTELSE			
	31.12.2021	31.12.2021	31.12.2021
IB pensjonsforpliktelser	2 176 434 132	302 074 481	2 478 508 613
Estimatavvik forpliktelser	-61 524 627	-110 476 688	-172 001 315
Årets pensjonsopptjening	98 062 003	17 255 668	115 317 671
Rentekostnad av på løpt pensjonsforpliktelse	65 074 566	5 747 934	70 822 500
Utbetalinger pensjoner for året (estimert)	-87 638 664	0	-87 638 664
UB Brutto pensjonsforpliktelse	2 190 407 410	214 601 395	2 405 008 805
SPESIFIKASJON AV BRUTTO PENSJONSMIDLER			
	31.12.2021	31.12.2021	31.12.2021
IB pensjonsmidler	2 171 792 256	260 150 932	2 431 943 188
Estimatavvik midler	-21 245 411	-149 839 989	-171 085 400
Innbetaling til pensjonsmidler	145 085 528	21 017 764	166 103 292
Administrasjonskostnader	-5 177 440	-598 502	-5 775 942
Utbetalinger pensjoner for året (estimert)	-87 638 664	0	-87 638 664
Forventet avkastning på pensjonsmidler	76 183 855	3 615 617	79 799 472
UB Brutto pensjonsmidler	2 279 000 124	134 345 822	2 413 345 946

NOTE 14 - PENSJONER			
PREMIEAVVIK OG AMORTISERING AV TIDLIGERE ÅRS PREMIEAVVIK	KLP	SPK	SAMLET
Sum premieavvik 2002-2018	253 872 929	-15 732 833	238 140 096
Amortisering av tidligere års premieavvik	25 526 451	-1 730 381	23 796 070
Arbeidsgiveravgift amortisering av tidligere års premieavvik	3 599 230	-243 984	3 355 246
GJENSTÅENDE (UAMORTISERT) PREMIEAVVIK			
Tidligere års premieavvik	253 872 929	-15 732 833	238 140 096
Årets premieavvik	52 955 374	1 031 277	53 986 651
Tidligere års amortisering premieavvik	-151 583 913	11 652 802	-139 931 111
Årets amortisering premieavvik	-25 526 451	1 730 381	-23 796 070
Sum gjenstående (uamortisert) premieavvik	129 717 939	-1 318 373	128 399 566
Arbeidsgiveravgift gjenstående (uamortisert) premieavvik	18 290 229	-185 891	18 104 339
Sum gjenstående premieavvik og arbeidsgiveravgift	148 008 168	-1 504 264	146 503 904
PREMIEAVVIKETS PÅVIRKNING PÅ ÅRETS REGNSKAP			
Amortiseringstid premieavvik 2002-2010 i antall år	15		
Amortiseringstid premieavvik 2002-2006 i antall år - Tjøme	1		
Amortiseringstid premieavvik 2011-2013 i antall år	10		
Amortiseringstid premieavvik 2014 og senere i antall år	7		
Årets negative premieavvik (utgiftsført)			
Årets positive premieavvik (inntektsført)	-52 955 374	-1 031 277	-53 986 651
Årets andel (amortisering) av tidligere års positive premieavvik (utgiftsført)	25 526 451		25 526 451
Årets andel (amortisering) av tidligere års negative premieavvik (inntektsført)		-1 730 381	-1 730 381
Netto arbeidsgiveravgift på årets premieavvik og amortisering av tidligere års premieavvik	-3 867 478	-389 394	-4 256 872
Netto inntektsføring på årets regnskap	-31 296 401	-3 151 051	-34 447 452
PREMIEFOND			
Premiefond brukt i årets regnskap (inntektsført)	-51 000 000	0	-51 000 000
Arbeidsgiveravgift av premiefond	-7 191 000	0	-7 191 000
Gjenstående premiefond pr. 31.12.	96 793 721	0	96 793 721
MEDLEMSSTATUS			
Antall aktive	2 327	368	2 695
ØKONOMISKE FORUTSETNINGER			
Diskonteringsrente	3,00%	3,00%	
Forventet avkastning	3,50%	3,00%	
Forventet lønnsvekst	1,98%	1,98%	
Forventet G-regulering	1,98%	1,98%	

NOTE 15: SPESIFIKASJON AV VESENTLIGE POSTER

(tall i hele tusen)

	Regnskap	Regulert budsjett	Opprinnelig budsjett
Driftsinntekter			
Rammetilskudd	725 156	729 049	672 649
800 RAMMETILSKUDD	(696 011)	(729 049)	(672 649)
800 RAMMETILSKUDD, KORONA-TILSKUDD	(52 978)	-	-
800 RAMMETILSKUDD, INNTEKTSUTJEVNING	23 833	-	-
Inntekts- og formuesskatt	999 725	932 713	915 213
870 SKATT PÅ INNTEKT OG FORMUE	(999 725)	(932 713)	(915 213)
Andre overføringer og tilskudd fra staten	84 368	73 970	74 058
810 ANDRE STATLIGE OVERFØRINGER	(84 368)	(73 970)	(74 058)
Overføringer og tilskudd fra andre	307 535	199 792	179 749
700 REFUSJON FRA STATEN	(144 356)	(119 282)	(108 499)
710 SYKELØNNSREFUSJON	(64 178)	(33 539)	(33 445)
729 KOMPENSASJON FOR MERVERDIavgIFT	(39 007)	-	-
730 REFUSJON FRA FYLKESKOMMUNER	(5 600)	(4 180)	(3 980)
750 REFUSJON FRA KOMMUNER	(31 658)	(28 787)	(25 815)
770 REFUSJON FRA ANDRE	(15 769)	(11 711)	(6 017)
880 OVERFØRINGER FRA KOMMUNALT FORETAK EGEN KOMMUNE/FYLKESKOMMUNE	(3 092)	(893)	(893)
890 OVERFØRINGER FRA ANDRE	(476)	(500)	(500)
920 MOTTATTE AVDRAG PÅ UTLÅN	86 205	83 261	82 967
Brukerbetalinger	(86 205)	(83 261)	(82 967)
600 BRUKERBETALINGER	(86 205)	(83 261)	(82 967)
Salgs- og leieinntekter	256 693	250 973	254 533
620 ANNET SALG AV VARER OG TJENESTER, GEBYRER O.L. SOM IKKE ER MVA.PLIKTIG	(29 190)	(28 899)	(29 171)
629 BILLETTINNTEKTER	(2 949)	(4 356)	(6 870)
630 Utleie av boliger og lokaler mv. og festeavgifter	(44 223)	(45 124)	(45 238)
640 MERVERDIavgIFTSPLIKTIGE GEBYRER	(165 220)	(158 483)	(158 483)
650 ANNET MERVERDIavgIFTSPLIKTIG SALG AV VARER OG TJENESTER	(15 111)	(14 111)	(14 771)
Sum driftsinntekter	2 459 681	2 269 757	2 179 168
Driftsutgifter			
Lønnsutgifter	1 193 821	1 138 633	1 100 365
010 FASTLØNN	944 703	942 255	927 747
020 LØNN TIL VIKARER	88 499	54 338	41 239
030 LØNN TIL EKSTRAHJELP	24 338	20 485	13 011
040 OVERTIDSLØNN	16 539	9 426	5 546
050 ANNEN LØNN OG TREKKPLIKTIGE GODTGJØRELSE	42 294	34 785	35 555
070 LØNN TIL VEDLIKEHOLD, PÅKOSTNING NYBYGG OG NYANLEGG	14 174	14 588	14 175
075 LØNN RENHOLD	30 152	29 920	29 220
080 GODTGJØRELSE FOLKEVALGTE	3 043	2 721	2 919
089 TREKKPLIKTIG/OPPLYSNINGSPLIKTIG, IKKE ARBEIDSGIVERavgIFTSPLIKTIG LØNN	21 506	22 387	23 176
165 ANDRE OPPLYSNINGSPLIKTIGE GODTGJØRELSE	7 187	6 294	6 330
Sosiale utgifter	289 597	296 187	286 630
090 PENSJONSINNSKUDD OG TREKKPLIKTIGE FORSIKRINGSORDNINGER	118 502	122 692	121 023
099 ARBEIDSGIVERavgIFT	171 095	173 495	165 607
Kjøp av varer og tjenester	621 395	626 524	602 632
105 UNDERVISNINGSMATERIELL	6 933	5 294	5 069
110 MEDISINSK FORBRUKSMATERIELL	6 899	6 555	5 470
114 MEDIKAMENTER	1 937	2 147	2 144
115 MATVARER	14 183	16 264	16 229
120 SAMLEPOST ANNET FORBRUKSMATERIELL,VARER OG TJENESTER	13 032	10 087	9 954
130 POST, BANKTJENESTER, TELEFON, INTERNETT,-BREDBÅND	5 385	6 245	5 611
150 OPPLÆRING OG KURS	3 496	3 815	3 608
170 TRANSPORT OG REISE	16 617	15 794	15 823
180 STRØM	22 643	24 223	24 223
185 FORSIKRINGER, VAKTHOLD OG SIKRING	7 709	7 795	6 993
190 LEIE AV LOKALER OG GRUNN	16 512	16 031	15 748
195 avgIFTER, GEBYRER, LISENSER O.L.	28 629	32 066	28 652
200 KJØP OG FINANSIELL LEASING AV DRIFTSMIDLER	8 812	9 207	7 704
220 LEIE AV DRIFTSMIDLER	3 076	3 517	3 507
230 VEDLIKEHOLD, PÅKOSTNING NYBYGG OG NYANLEGG	33 696	29 623	18 434
240 SERVICEAVTALER, REPARASJONER OG VAKTMESTERTJENESTER	15 013	11 861	12 356
250 MATERIALER TIL VEDLIKEHOLD,PÅKOSTNING OG NYBYGG	5 001	6 815	6 805
260 RENHOLDS- OG VASKERITJENESTER	3 541	3 765	3 765
270 ANDRE TJENESTER	10 212	11 810	10 996
300 KJØP FRA STATEN	4 792	8 456	8 769
370 KJØP FRA ANDRE	278 700	280 619	276 957
Overføringer og tilskudd til andre	142 072	105 217	96 752
429 MERVERDIavgIFT SOM GIR RETT TIL MERVERDIavgIFTSKOMPENSASJON	39 007	-	-
430 OVERFØRING TIL FYLKESKOMMUNER	375	375	375

NOTE 15: SPESIFIKASJON AV VESENTLIGE POSTER

(tall i hele tusen)

	Regnskap	Regulert budsjett	Opprinnelig budsjett
450 OVERFØRING TIL KOMMUNER	600	275	275
470 OVERFØRING TIL ANDRE	94 106	100 462	88 112
480 OVERFØRING TIL KOMMUNALT FORETAK I EGEN KOMMUNE/FYLKESKOMMUNE	801	900	5 035
520 UTLÅN	1 403	1 000	1 250
Avskrivninger	132 762	131 500	129 500
590 AVSKRIVNINGER	132 762	131 500	129 500
Sum driftsutgifter	2 379 646	2 298 060	2 215 878
Brutto driftsresultat	80 035	(28 303)	(36 710)
Finansinntekter			
Renteinntekter	10 906	9 405	7 405
900 RENTEINNTEKTER	(10 906)	(9 405)	(7 405)
Utbytter	1 963	1 960	300
905 UTBYTTE OG EIERUTTAK	(1 963)	(1 960)	(300)
Sum finansinntekter	12 869	11 365	7 705
Finansutgifter			
Renteutgifter	39 293	40 600	43 600
500 RENTEUTGIFTER, PROVISJONER OG ANDRE FINANSUTGIFTER	39 293	40 600	43 600
Avdrag på lån	94 455	91 000	91 000
510 AVDRAG PÅ LÅN	94 455	91 000	91 000
Sum finansutgifter	133 748	263 200	269 200
Netto finansutgifter	(120 879)	(251 835)	(261 495)
Motpost avskrivninger	132 762	131 500	129 500
990 MOTPOST AVSKRIVNINGER	(132 762)	(131 500)	(129 500)
Netto driftsresultat	91 918	(17 038)	(34 105)

NOTE 16: VESENTLIGE INVESTERINGSPROSJEKTER

Kommunen har foretatt investeringer for til sammen 386,4 mill.kr i 2021. Nedenfor vises de største investeringene med regnskap og justert budsjett for 2021, samt totale utgifter og budsjetttramme i hele prosjektenes levetid. Totaltall for budsjett og regnskap omfatter hele prosjektenes levetid.

Bygging av ny Labakken skole er kommunens største pågående enkeltprosjekt. Prosjektrammen er på 297,2 mill. kr eks mva. Bygget ble overtatt i november 2021, men det gjenstår en del arbeid utendørs. Gipø Vest gjelder ombygging til 26 omsorgsleiligheter i det tidligere sykehjemmet på Gipø. Forventet ferdigstillelse er 1.4.22. Rammen er på 134,9 mill. kr eks mva. Tjøme ungdomsskole skal rehabiliteres. Rammen utgjør 100,3 mill. kr eks mva. Byggearbeidene startet opp medio november og er planlagt ferdig i første halvår 2023.

VA Sentrum 1, infrastruktur Tjøme ble startet opp i januar 2020. VA traseene er ferdigstilt. Prosjektet omfatter et stort område og deles opp i mindre områder og bygges etappevis. Første etappe i bygging av VA anlegg i Vestfjordveien ble ferdigstilt i 2019, etappe 2 ble ferdigstilt i september 2020. Skarphagaveien - Øhre, del 2 avløpsledninger startet opp i uke 37-2021. Forventes ferdigstilt i september 2022. Prosjektet Mauds vei-Linde VA anlegg omfatter utskiftning av eldre vannledning og separering avløp.

Kommunen har iht vedtatt budsjett overført 4 mill. kr. i investeringsmidler til Færder kirkelige fellesråd. Prioritering for bruken av disse midlene vedtas av fellerådet

Objekt	Beskrivelse	Regnskap totalt	Budsjett totalt	Regnskap 2021	Budsjett 2021 inkl endring	Status
Vann og avløp						
710049	VA Sentrum 1, infrastruktur "Tjøme 2020"	32 263 240	33 217 000	5 621 851	6 608 761	Ferdig
710032	Vestfjordveien- VA anlegg -bygging	28 228 669	30 000 000	373 445	2 144 509	Ferdig
710030	Valhalla - VA anlegg	14 535 200	23 600 000	12 177 728	21 243 152	Pågår
710011	Skarphagaveien-Øhre, del 2 avløpsledning	12 306 971	22 700 000	9 885 554	20 277 701	Pågår
710035	Mauds vei - Linde - VA anlegg	19 939 961	19 980 000	798 171	837 738	Ferdig
710031	Sevika - Separering overløp	11 035 241	12 050 000	7 277 504	8 302 473	Pågår
710036	Vannledning Astoria/Røsselgata	10 189 103	10 300 000	3 656 149	3 766 772	Pågår
710081	Tjøme sentrum - etappe 2	5 918 170	9 310 000	5 206 819	8 598 649	Pågår
710072	Grindløkka skole - VA anlegg/Nordre Løkkevei	7 551 158	8 200 000	6 768 144	7 416 784	Ferdig
710033	Rabbeveien - Hagaveien -tilknytning spredt avløp	7 255 262	7 850 000	6 091 964	6 511 396	Pågår
710070	Hovlandveien VA	5 605 479	7 290 000	2 490 026	4 129 547	Ferdig
710055	Gamle Hellavei til hellaveien - ny SP	4 747 242	6 600 000	3 423 195	5 276 045	Pågår
Friluftsliv						
415103	Rosanes friområde - oppgraderinger	6 323 283	6 560 000	133 578	1 080 091	Pågår
Vei						
720017	G/s-vei Øgårdsvæien-Holmenveien -Nordre Løkkevei	730 313	4 800 000	75 649	3 965 336	Pågår
Eiendom						
216001	Labakken skole - utbygging	275 653 754	297 200 000	121 688 737	143 587 917	Pågår
630704	Gipø Vest - rehabilitering	100 456 368	109 131 000	73 571 767	85 796 473	Pågår
224001	Tjøme ungdomsskole - rehabilitering	4 322 294	82 288 000	2 268 920	2 000 000	Pågår
240004	Torød barnehage – ombygging og tilbygg	477 469	7 700 000	73 125	7 295 656	Anbud
218006	Oserød skole - nytt ventilasjonsanlegg og utbygging av klasserom	8 161 602	9 000 000	855 984	1 694 382	Avsluttet
Sum		555 700 779	707 776 000	262 438 310	340 533 382	

Færder kommune
Årsregnskap 2021

NOTE 17a: LANGSIKTIG GJELD TIL KREDITTINSTITUSJON

Kreditor	Kto.nr	utbetalt/ utløper	Saldo pr. 1.1.2021	Nye lån og andre endringer	Betalte avdrag	Betalte renter	Periodiserte renter 31.12.2020	Periodiserte renter 31.12.2021	Rente-kostnad	Saldo pr. 31.12.2021	Rente- betingelser
Kommunalbanken AS											
Lån KBN 20080595	245355002	2008/2038	40 094 490		2 167 270	387 154	25 393	34 640	396 401	37 927 220	Nibor 3m
Lån KBN 20100666	245355003	2010/2040	92 720 540		3 090 680	1 903 321	383 863	371 068	1 890 526	89 629 860	fast 19.4.23
Lån KBN 20100667	245355004	2010/2050	53 364 800		2 668 240	515 536	100 919	135 472	550 089	50 696 560	Nibor 3m
Lån KBN 20110614	245355005	2011/2051	51 902 880		1 674 280	939 610	155 665	153 197	937 142	50 228 600	fast 2.5.30
Lån KBN 20130627	245355006	2013/2053	165 000 000		5 000 000	1 606 791	187 151	267 836	1 687 476	160 000 000	p.t
Lån KBN 20130628	245355007	2013/2053	104 511 000		3 167 000	1 018 405	137 548	183 911	1 064 768	101 344 000	Nibor 3m
Lån KBN 20150015	245355008	2015/2050	125 762 730		4 263 140	2 693 454	1 252 597	1 210 136	2 650 993	121 499 590	fast 15.1.25
Lån KBN 20150158	245355009	2015/2045	51 531 630		2 103 340	1 108 742	312 053	302 309	1 098 998	49 428 290	fast 19.3.25
Lån KBN 20150159	245355010	2015/2045	56 317 370		2 298 660	1 211 711	341 033	330 384	1 201 062	54 018 710	fast 19.3.25
Lån KBN 20150180	245355011	2015/2037	69 927 120		4 238 000	1 401 177	368 516	349 904	1 382 565	65 689 120	fast 27.3.23
Lån KBN 20170094	245355012	2016/2036	66 825 000		4 050 000	1 189 258	497 252	470 272	1 162 278	62 775 000	fast 4.2.30
Lån KBN 20170095	245355013	2016/2051	186 472 770		5 919 780	5 039 668	2 092 846	2 040 098	4 986 920	180 552 990	fast 02.02.27
Lån KBN 20090441	245355022	2009/2049	38 976 000		1 344 000	378 517	68 208	84 808	395 117	37 632 000	Nibor 3m
Lån KNB 20120390	245355024	2012/2050	43 738 660		1 457 960	1 003 462	453 813	441 411	991 060	42 280 700	fast 21.1.30
Lån KNB 20120277	245355025	2012/2048	50 143 810		1 823 420	1 159 106	87 250	77 850	1 149 706	48 320 390	fast 4.12.29
Lån KNB 20200275	245355026	2020/2038	77 711 100		4 440 640	784 207	19 162	26 096	791 141	73 270 460	p.t.
Lån KNB 20200521	245355027	2020/2050	200 000 000		6 666 660	1 806 666	122 740	165 260	1 849 186	193 333 340	Grønn p.t.
Lån KNB 20210436	245355028	2021/2062		100 000 000	0	0	0	95 342	95 342	100 000 000	Grønn p.t.
Kommunalbanken AS			1 474 999 900	100 000 000	56 373 070	24 146 785	6 606 009	6 739 994	24 280 770	1 518 626 830	
KLP											
KLP 8317.50.31572	245355203	2000/2030	32 153 437		3 062 234	1 271 209	452 158	114 452	933 503	29 091 203	p.t.
KLP 8317.52.33817	245355210	2011/2041	34 947 360		1 664 160	1 422 690	251 970	77 053	1 247 773	33 283 200	p.t.
KLP 8317.52.98420	245355213	2013/2051	15 250 000		8 500 000	322 011	70 213	22 189	273 987	6 750 000	p.t.
KLP 8317.55.01730	245355215	2017/2047	54 678 324		2 063 336	1 110 331	160 368	154 376	1 104 339	52 614 988	fast 10.5.22
KLP 8317.54.87851	245355217	2017/2047	34 980 000		1 320 000	727 650	269 281	259 194	717 563	33 660 000	fast 21.2.22
KLP 8317.55.39185	245355218	2018/2031	98 441 690		9 372 000	918 751	81 378	108 912	946 285	89 069 690	Nibor 3m
KLP 8317.55.39215	245355219	2018/2052	199 185 105		6 324 000	1 945 829	94 612	134 039	1 985 256	192 861 105	Nibor 3m
KLP 8317.55.94577	245355221	2018/2048	89 106 536		3 503 806	886 905	40 017	54 879	901 767	85 602 730	p.t.
KLP			558 742 452	-	35 809 536	8 605 376	1 419 997	925 094	8 110 473	522 932 916	
Den Norske Stats Husbank - egne lån											
HB 119276145	245395001	1991/2021	18 360		18 360	9	8	0	1	0	p.t.
HB 11949635	245395002	1991/2021	151 800		151 800	80	0	0	80	0	p.t.
HB 11350255	245395003	1992/2022	189 900		126 600	3 047	594	0	2 453	63 300	p.t.
HB 11310760	245395004	1992/2023	405 600		101 400	3 859		1 926	5 785	304 200	p.t.
HB 11485458	245395006	2002/2032	412 068		17 916	5 882		4 297	10 179	394 152	p.t.

Færder kommune
Årsregnskap 2021

NOTE 17a: LANGSIKTIG GJELD TIL KREDITTINSTITUSJON											
Kreditor	Kto.nr	utbetalt/ utløper	Saldo pr. 1.1.2021	Nye lån og andre endringer	Betalte avdrag	Betalte renter	Periodiserte renter 31.12.2020	Periodiserte renter 31.12.2021	Rente-kostnad	Saldo pr. 31.12.2021	Rente- betingelser
HB 11500534	245395007	2006/2024	309 599		92 220	8 070	1 480	261	6 851	217 379	p.t.
HB 11498881	245395008	2006/2047	2 164 002		55 457	61 920	26 044	17 834	53 710	2 108 545	p.t.
HB 11504586	245395009	2008/2033	814 286		27 387	11 625		8 579	20 204	786 899	p.t.
HB 11509155	245395010	2009/2034	859 955		26 386	12 357		9 088	21 445	833 569	p.t.
HB 11510331	245395011	2009/2039	1 610 509		69 537	43 278	3 913	941	40 306	1 540 972	p.t.
HB 11516045	245395012	2011/2051	1 492 906		37 607	40 204	3 640	888	37 452	1 455 299	p.t.
HB 11511793	245395013	2011/2051	4 076 543		57 946	16 484		15 511	31 995	4 018 597	p.t.
HB 11521005	245395014	2012/2037	814 937		45 673	6 482	1 083	924	6 323	769 264	p.t.
HB 11522070	245395015	2012/2037	529 040		31 120	4 144	357	304	4 091	497 920	p.t.
HB 11522071	245395016	2012/2037	478 040		28 120	3 745	323	274	3 696	449 920	p.t.
HB 11516979	245395017	2012/2052	1 942 834		26 641	7 898		7 396	15 294	1 916 193	p.t.
HB 11522066	245395018	2013/2043	1 947 432		80 345	15 526	2 590	2 242	15 178	1 867 087	p.t.
HB 11522067	245395019	2013/2043	2 261 234		91 991	18 674	6 504	5 321	17 491	2 169 243	p.t.
HB 11522068	245395020	2013/2043	1 245 954		50 688	10 245	3 584	2 932	9 593	1 195 266	p.t.
HB 11522069	245395021	2013/2043	1 146 182		46 628	9 425	3 297	2 697	8 825	1 099 554	p.t.
HB 11516535	245395022	2013/2053	1 044 735		28 047	8 507	1 389	1 221	8 339	1 016 688	p.t.
HB 11527605	245395023	2014/2054	841 024		24 736	7 539	3 533	2 576	6 582	816 288	p.t.
HB 11531291	245395024	2015/2055	2 894 553		36 427	11 647		11 031	22 678	2 858 126	p.t.
HB 11478384	245395025	2015/2056	390 869		58 802	3 125	1 124	814	2 815	332 067	p.t.
HB 11514552	245395026	2015/2057	3 452 300		174 800	27 069	2 333	2 001	26 737	3 277 500	p.t.
HB 11522341	245395027	2015/2058	4 107 075		327 519	32 716	5 462	4 539	31 793	3 779 556	p.t.
HB 11410566	245395028	1989/2023	1 314 000		438 000	10 089	3 779	2 149	8 459	876 000	p.t.
Den Norske Stats Husbank - egne lån			36 915 737	0	2 272 153	383 646	71 037	105 746	418 355	34 643 584	
Den Norske Stats Husbank - videreutlån											
HB 11462171	245395505	2000/2018	1 555 551		172 839	22 288		15 076	37 364	1 382 712	p.t.
HB 11470845	245 395 506	2001/2020	3 715 944		353 316	15 033		12 979	28 012	3 362 628	p.t.
HB 11483540	245 395 507	2002/2017	2 331 511	-2 169 304	162 207	15 821	9 795	0	6 026	0	p.t.
HB 11491061	245 395 508	2003/2022	2 269 703	-2 269 703	-	7 681	1 534	0	6 147	0	p.t.
HB 11499912	245 395 509	2005/2030	4 105 260		205 263	16 599		15 053	31 652	3 899 997	p.t.
HB 11500902	245395510	2006/2024	3 743 279		348 212	29 771	4 978	4 078	28 871	3 395 067	p.t.
HB 11506014	245395511	2008/2030	3 030 199	-1 895 411	149 763	22 860	12 730	3 109	13 239	985 025	p.t.
HB 11509992	245395513	2009/2031	4 473 358		263 679	130 922	32 372	15 351	113 901	4 209 679	p.t.
HB 11510976	245395514	2009/2031	4 545 726		289 052	121 165	11 084	2 599	112 680	4 256 674	p.t.
HB 11513309	245395515	2010/2032	2 762 331		162 478	73 743	6 735	1 587	68 595	2 599 853	p.t.
HB 11516824	245395516	2011/2036	5 031 850		251 713	143 040	36 414	17 432	124 058	4 780 137	p.t.
HB 11534905	245395518	2016/2046	7 836 123		301 478	61 777	5 296	8 366	64 847	7 534 645	Fast 20.10.31
HB 11537660	245395520	2017/2047	27 844 135		976 858	221 206	37 032	42 264	226 438	26 867 277	Fast 20.10.31
HB 11535027	245395526	2016/2036	2 403 497	-2 403 497	-	8 133	1 624	0	6 509	0	p.t.
HB 11502178	245395532	2006/2028	2 793 265	-2 612 085	181 180	18 088	8 035	0	10 053	0	p.t.
HB 11539957	245395539	2018/2048	43 004 847		1 545 306	341 523	57 196	49 818	334 145	41 459 541	p.t.
HB 11541668	245395541	2018/2048	40 000 000		-	320 571	53 199	48 064	315 436	40 000 000	p.t.
HB 11543246	245395542	2020/2050	40 000 000		-	326 566	84 640	73 510	315 436	40 000 000	p.t.

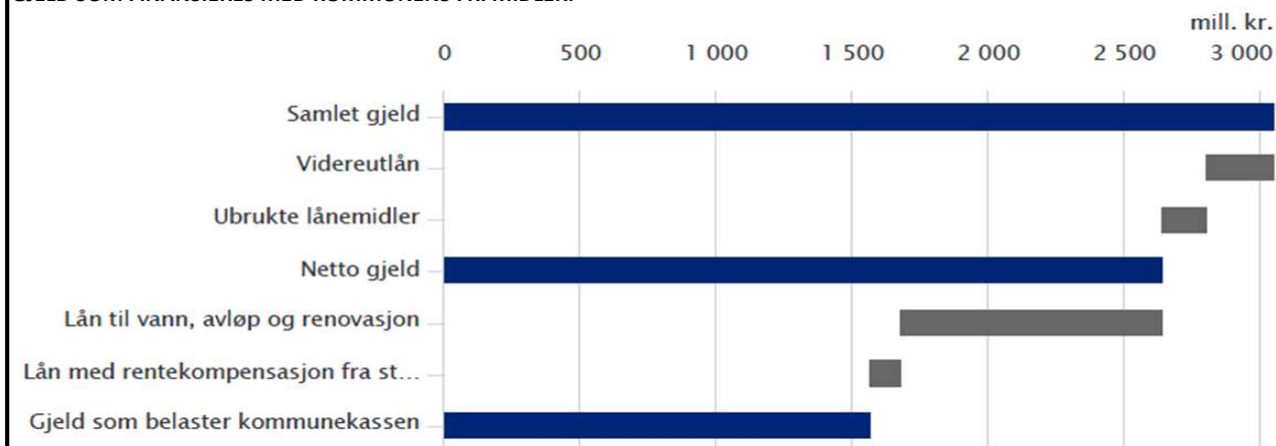
NOTE 17a: LANGSIKTIG GJELD TIL KREDITTINSTITUSJON											
Kreditor	Kto.nr	utbetalt/ utløper	Saldo pr. 1.1.2021	Nye lån og andre endringer	Betalte avdrag	Betalte renter	Periodiserte renter 31.12.2020	Periodiserte renter 31.12.2021	Rente-kostnad	Saldo pr. 31.12.2021	Rente- betingelser
HB 11544326	245395543	2020/2050		60 000 000	-	264 218	0	147 202	411 420	60 000 000	p.t
Den Norske Stats Husbank - videreutlån			201 446 579	48 650 000	5 363 344	2 161 004	362 664	456 488	2 254 828	244 733 235	
Rentebytteavtaler											
Nordea		2011/2021				570 685	22 181	0	548 504		utløpt 1.9.21
DNB		2011/2021				412 180	3 596	0	408 584		utløpt 1.9.21
Rentebytteavtaler			0	0	0	982 865	25 777	0	957 088	0	
Sertifikater											
Kommunalbanken AS		202011/202105	200 000 000	-200 000 000		563 332	174 290	0	389 042	0	Sertifikat
Sb1 Markets		202012/202103	300 000 000	-300 000 000		349 890	108 855	0	241 036	0	Sertifikat
DNB		202103/202106		0		238 192	0	0	238 192	0	Sertifikat
DNB		202103/202109		0		583 479	0	0	583 479	0	Sertifikat
Kommunalbanken AS		202105/202111		0		324 888	0	0	324 888	0	Sertifikat
Sb1 Markets		202106/202110		0		194 699	0	0	194 699	0	Sertifikat
DNB		202109/202112		0		67 315	0	0	67 315	0	Sertifikat
DNB		202109/202203		250 000 000		-	0	427 932	427 932	250 000 000	Sertifikat
DNB		202110/202204		250 000 000		-	0	410 253	410 253	250 000 000	Sertifikat
Kommunalbanken AS		202111/202205		225 000 000		-	0	316 936	316 936	225 000 000	Sertifikat
Sertifikater			500 000 000	225 000 000	0	2 321 795	283 145	1 155 121	3 193 771	725 000 000	
Sum eksterne lån			2 772 104 668	373 650 000	99 818 103	38 601 471	8 768 629	9 382 443	39 215 285	3 045 936 565	
Sum eksterne lån, eksklusiv videreutlån			2 570 658 089	325 000 000	94 454 759	36 440 467	8 405 965	8 925 955	36 960 457	2 801 203 330	
Øvrig langsiktig gjeld			3 744 901							3 604 401	
Pensjonsforpliktelse			2 485 074 339							2 405 008 806	
Sum langsiktig gjeld			5 260 923 908							5 454 549 772	
Periodiserte renter som føres i driftsregnskapet er inkludert periodiserte renter for videreutlån. låneavdrag utgjør kr 91.371.084 mot faktisk											
Beregning Minimumsavdrag			Beløp 2021								
IB gjeld minus videreutlån			2 570 658 089								
IB anleggsmidler minus ikke avskrivbare anlegg			3 707 365 492								
Avskrivninger 2021			132 762 112								
Minimumsavdrag 2021			92 056 205 Sum betalte avdrag utgjør 94 454 759 eksklusiv avdrag på videreutlån.								

NOTE 17B: LANGSIKTIG GJELD TIL KREDITTINSTITUSJON

LÅNEVILKÅR:	Beløp	Andel
Langsiktig fast rente	594 077 902	20 %
Kortsiktig fast rente	207 933 968	7 %
Flytende rente	2 243 924 695	74 %
Sum	3 045 936 565	100 %

*Fastrentelån som konverteres til flytende lån i løpet av 2 år klassifiseres som kortsiktig fast rente.

GJELD SOM FINANSIERES MED KOMMUNENS FRI MIDLER:



Av kommunens totale gjeld på 3 milliarder kr. belaster 1,57 milliarder kr. kommunekassen.

Gjeld som belaster kommunekassen utgjør kr 57.754 per innbygger i Færder kommune.

Av gjeld som belaster kommunekassen er 51% bundet i fastrente.

VIDEREUTLÅN:	2021	2020
Betalte avdrag lån utlån i investering	5 363 344	4 976 621
Mottatte avdrag videreutlån og forskottering	-19 336 462	-16 321 194
Avsatte midler på bundet investeringsfond	13 973 118	11 344 573
Sum	0	0

LØPETID PASSIVA:	Beløp	Andel
Resterende løpetid mer enn 20 år	500 684 268	16 %
Resterende løpetid mindre enn 20 år	2 548 856 698	84 %
Sum	3 049 540 966	100 %

GJENNOMSNIITTLIG RENTE, LØPETID OG GJELD SOM FORFALLER INNEN 12 MÅNEDER

Gjennomsnittlig vektet løpetid i låneporteføljen er 19 år og 9 måneder per 31.12.2021 mot 20 år og 9 måneder per 31.12.2020. Lån som må refinansieres innen 12 måneder utgjør 738 mill. kr. per 31.12.2021 mot 578 mill. kr per 31.12.2020.

Endring i gjennomsnittlig vektet løpetid og lån som må refinansieres innen 12 måneder skyldes økt andel sertifikatlån.

Gjennomsnittlig vektet rente i låneporteføljen er per 31.12.2021 på 1,47 % mot 1,45 % per 31.12.2020.

NOTE 18: USIKRE FORPLIKTELSER

Byggesaker

Omgjøring av vedtak i byggesaker kan medføre en fremtidig betalingsforpliktelse for kommunen ved krav om dekning av nødvendige sakskostnader dersom vedtak blir endret til gunst for en part i henhold til forvaltningsloven § 36. Det er Statsforvalteren som fatter vedtak i slike saker. Per dato for regnskapsavleggelsen 2021 har ikke kommunen tilstrekkelig informasjon til å anslå et fremtidig omfang av slike saker.

Fastlandsforbindelse

Kommunen har stilt garanti for planleggingskostnader tilknyttet Bypakke Tønsbergregionen og etablering av ny fastlandsforbindelse. Den samlede rammen for planleggingskostnader utgjør 150 mill. kr hvor Færder kommune har stilt garanti for inntil 28,5 mill. kr. Øvrige garantister for planleggingsmidlene er Vestfold og Telemark fylkeskommune med 75 mill. kr og Tønsberg kommune med 46,5 mill. kr. Det foreligger en politisk risiko tilknyttet garantistillelsen. Dersom partene ikke blir enige om innholdet og løsninger i Bypakken, og det ikke blir etablert en bompengefinansiering, må garantistene dekke de påløpte planleggingskostnader. Per 31.12.2021 beløper Færder kommune sin andel av garantistillelsen seg til 19,1 mill. kr.

Erstatningssak skole

En tidligere elev i Færder kommune har rettet krav om erstatning og oppreisning mot kommunen etter å ha blitt mobbet.

Ved dato for regnskapsavleggelsen er ikke Færder kommune kjent med at det foreligger øvrige usikre forpliktelser som medfører en plikt til bokføring i regnskapet for 2021.

NOTE 19: SKATTETREKK

Avsatt skattetrekk på ordinær lønn er satt inn på separat konto i Sparebank 1 BV. Beløpet utgjør ved årsskifte kroner 44.067.736. Beløpet er tilstrekkelig for å dekke gjeldende forpliktelse.

NOTE 20: VESENTLIGE OVERFØRINGER TIL FINANSIERING AV INVESTERINGER

Tilskudd fra Husbanken følger retningslinjer gitt av Husbanken (HB 8.B.18 06.2013)
Tilskuddene avskrives med 3.33% pr fullført år fra utbetalingsdato når avskrivningsperioden er på 30 år.
Tilskudd utbetalt i perioden 2008-2010 av en avskrivningsperiode på 20 år.
Kommunen har ikke mottatt investeringstilskudd fra Husbanken i perioden 2019-2021.

Tilskudd 2018	Beløp
Ombygging og utbygging boliger	3 970 000
Tilskudd 2017	Beløp
Kjøp av boliger	1 066 000
Tilskudd 2016	Beløp
Kjøp av boliger	3 606 000
Tilskudd 2015	Beløp
Bjønnesåsen bbs	69 326 000
Kirkeveien 204	8 783 000
Tilskudd 2013	Beløp
Smidsrød helsehus	69 024 000
Tilskudd 2012	Beløp
Kjøp av boliger	2 809 000

NOTE 21: JUSTERINGSAVTALER

Kommunen har overdratt justeringsrett på byggetiltak anskaffet fra 2013 og senere.
Kommunen kan kreve ikke fradragsført inngående avgift over en justeringsperiode på 10 år.
Justeringsavtalene regulerer andelen som skal tilbakebetales til utbygger i justeringsperioden.

Utbygger:	Avtalen gjelder:	Andel utbygger:	Overført justeringsrett:	Gjeldende fra:	Gjenværende forpliktelse
JM Norge	Bergan, vei og VA-anlegg	100 %	1 174 131	2014	234 826
JM Norge	Bergan, vei	100 %	707 461	2016	282 987
Nøtterøy Eiendomsutvikling	Skallestad Syd, vei og VA-anlegg	75 %	1 066 805	2014	160 021
Veidekke Eiendom AS	Kirkeveien 204	0	3 613 087	2015	0
Soria Moria Vekst AS	Fjellveien 30-34, vei og VA-anlegg	75 %	359 938	2015	80 986
Munkerekka 94	Munkerekka 94, VA-anlegg	75 %	261 375	2015	58 809
Bjørnebu	Vei, VA-anlegg	75 %	565 855	2016	169 757
					987 386
Overtaker:	Avtalen gjelder:	Andel overtaker:	Overført justeringsrett:	Gjeldende fra:	Gjenværende fordring
Skagerak	Høyspent Bolærne	0	-1 818 994	2016	-388 590
Vestfold Fylkeskommune	Hellaveien, veiltak	10 %	-363 676	2019	-229 116
					- 617 706

NOTE 22: UTLÅN OG FORSKUTTERINGER

Utlån	Utlån	Finansiert med egne midler	Finansiert med lån	Tap på utlån
Startlån	198 492 618	-	198 492 618	-
Gigafib Holding AS	399 338	399 338	-	-
Breidablikk Sjømannshjem	260 000	260 000	-	-
Nøtterøy Skytterlag	700 000	700 000	-	-
Knarberg, Føyland og Kjøpmannsskjær aldersbolig	1 968 000	1 968 000	-	-
Hårkollen aldersboliger	50 000	50 000	-	-
Sosiale lån	8 393 752	8 393 752	-	54 341
Sum	210 263 707	11 771 090	198 492 618	54 341



Til kommunestyret i
Færder kommune

Kopi:
Kontrollutvalget
Formannskapet
Kommunedirektøren

UAVHENGIG REVISORS BERETNING

Uttalelse om revisjon av årsregnskapet

Konklusjon

Vi har revidert Færder kommunes årsregnskap som viser et netto driftsresultat på kr 91 918 199 og et merforbruk på kr 0. Årsregnskapet består av balanse per 31. desember 2021, bevilgningsoversikter drift og investering, økonomisk oversikt drift og oversikt over samlet budsjettavvik og årsavslutningsdisposisjoner for regnskapsåret avsluttet per denne datoen og noter til årsregnskapet, herunder et sammendrag av viktige regnskapsprinsipper.

Etter vår mening

- oppfyller årsregnskapet gjeldende lovkrav, og
- gir årsregnskapet en dekkende fremstilling av den finansielle stillingen til kommunekassen per 31. desember 2021, og av resultatet for regnskapsåret avsluttet per denne datoen i samsvar med kommunelovens regler og god kommunal regnskapsskikk i Norge.

Grunnlag for konklusjonen

Vi har gjennomført revisjonen i samsvar med lov, forskrift og god kommunal revisjonsskikk i Norge, herunder de internasjonale revisjonsstandardene International Standards on Auditing (ISA-ene). Våre oppgaver og plikter i henhold til disse standardene er beskrevet nedenfor under *Revisors oppgaver og plikter ved revisjon av årsregnskapet*. Vi er uavhengige av kommunen slik det kreves i lov og forskrift, og har overholdt våre øvrige etiske forpliktelser i samsvar med disse kravene. Innhentet revisjonsbevis er etter vår vurdering tilstrekkelig og hensiktsmessig som grunnlag for vår konklusjon.

Årsberetningen og annen øvrig informasjon

Kommunedirektøren er ansvarlig for informasjonen i årsberetningen og den øvrige informasjonen som er publisert sammen med årsregnskapet. Øvrig informasjon omfatter den lovbestemte årsberetningen og annen informasjon i kommunens årsberetning. Vår konklusjon om årsregnskapet ovenfor dekker informasjonen i årsberetningen eller annen øvrig informasjon.

Vestfold og Telemark revisjon IKS
Org.nr.: 923 822 410 MVA
Tlf.: 33 07 13 00
www.vtrevisjon.no

Postadresse
Postboks 311
3701 Skien
post@vtrevisjon.no

Avdeling Skien
Bruene 1
3724 Skien

Avdeling Horten
Sollstrandsvelen 12
3187 Horten

Avdeling Bø
Bøgata 69
3800 Bø



I forbindelse med revisjonen av årsregnskapet er det vår oppgave å lese årsberetningen og annen øvrig informasjon. Formålet er å vurdere hvorvidt det foreligger vesentlig inkonsistens mellom årsberetningen, annen øvrig informasjon og årsregnskapet og den kunnskap vi har opparbeidet oss under revisjonen av årsregnskapet, eller hvorvidt informasjon i årsberetningen og annen øvrig informasjon ellers fremstår som vesentlig feil. Vi har plikt til å rapportere dersom årsberetningen eller annen øvrig informasjon fremstår som vesentlig feil. Vi har ingenting å rapportere i så henseende.

Basert på kunnskapen vi har opparbeidet oss i revisjonen, mener vi at årsberetningen

- inneholder de opplysninger som skal gis i henhold til gjeldende lovkrav og
- at opplysningene om økonomi i årsberetningen stemmer overens med årsregnskapet.

Vi henviser for øvrig til avsnittet «Uttalelse om redegjørelse for vesentlige budsjettavvik» under uttalelse om øvrige lovmessige krav.

Kommunedirektørens ansvar for årsregnskapet

Kommunedirektøren er ansvarlig for å utarbeide årsregnskapet og for at det gir en dekkende fremstilling i samsvar med kommunelovens bestemmelser god kommunal regnskapsskikk i Norge. Kommunedirektøren er også ansvarlig for slik intern kontroll som vedkommende finner nødvendig for å kunne utarbeide et årsregnskap som ikke inneholder vesentlig feilinformasjon, verken som følge av misligheter eller utilsiktede feil.

Revisors oppgaver og plikter ved revisjonen av årsregnskapet

Vårt mål med revisjonen er å oppnå betryggende sikkerhet for at årsregnskapet som helhet ikke inneholder vesentlig feilinformasjon, verken som følge av misligheter eller utilsiktede feil, og å avgi en revisjonsberetning som inneholder vår konklusjon. Betryggende sikkerhet er en høy grad av sikkerhet, men ingen garanti for at en revisjon utført i samsvar med lov, forskrift og god kommunal revisjonsskikk i Norge, herunder ISA-ene, alltid vil avdekke vesentlig feilinformasjon som eksisterer. Feilinformasjon kan oppstå som følge av misligheter eller utilsiktede feil. Feilinformasjon blir vurdert som vesentlig dersom den enkeltvis eller samlet med rimelighet kan forventes å påvirke økonomiske beslutninger som brukerne foretar basert på årsregnskapet.

For videre beskrivelse av revisors oppgaver vises det til: www.nkrf.no/revisjonsberetninger - revisjonsberetning nr. 1

Uttalelse om øvrige lovmessige krav

Konklusjon om registrering og dokumentasjon

Basert på vår revisjon av årsregnskapet som beskrevet ovenfor, og kontrollhandlinger vi har funnet nødvendig i henhold til internasjonal standard for attestasjonsoppdrag (ISAE) 3000 «Attestasjonsoppdrag som ikke er revisjon eller forenklet revisorkontroll av historisk finansiell informasjon», mener vi at ledelsen har oppfylt sin plikt til å sørge for ordentlig og oversiktlig registrering og dokumentasjon av kommunens regnskapsopplysninger i samsvar med lov og god bokføringskikk i Norge.



Uttalelse om redegjørelse for vesentlige budsjettavvik

Vi har utført et attestasjonsoppdrag som skal gi moderat sikkerhet, i forbindelse med Færder kommunes redegjørelse for vesentlige budsjettavvik, enten det skyldes beløpsmessige avvik eller avvik fra kommunestyrets premisser for bruken av bevilgningene.

Konklusjon

Basert på de utførte handlingene og innhentede bevis er vi ikke blitt kjent med forhold som gir grunn til å tro at årsberetningen ikke gir dekkende opplysninger om vesentlige budsjettavvik.

For videre beskrivelse av revisors oppgaver vises det til: www.nkrf.no/revisjonsberetninger - revisjonsberetning nr. 1

Horten, 11. april 2022
Vestfold og Telemark revisjon IKS

A handwritten signature in blue ink that reads 'Linn T. Bekken'.

Linn Therese Bekken
Statsautorisert revisor