

# Sosialtjenesten i Færder

Hovedutvalg for helse, sosial og frivillighet

4. Mars 2025

Virksomhetsdirektør Laila Rognaldsen

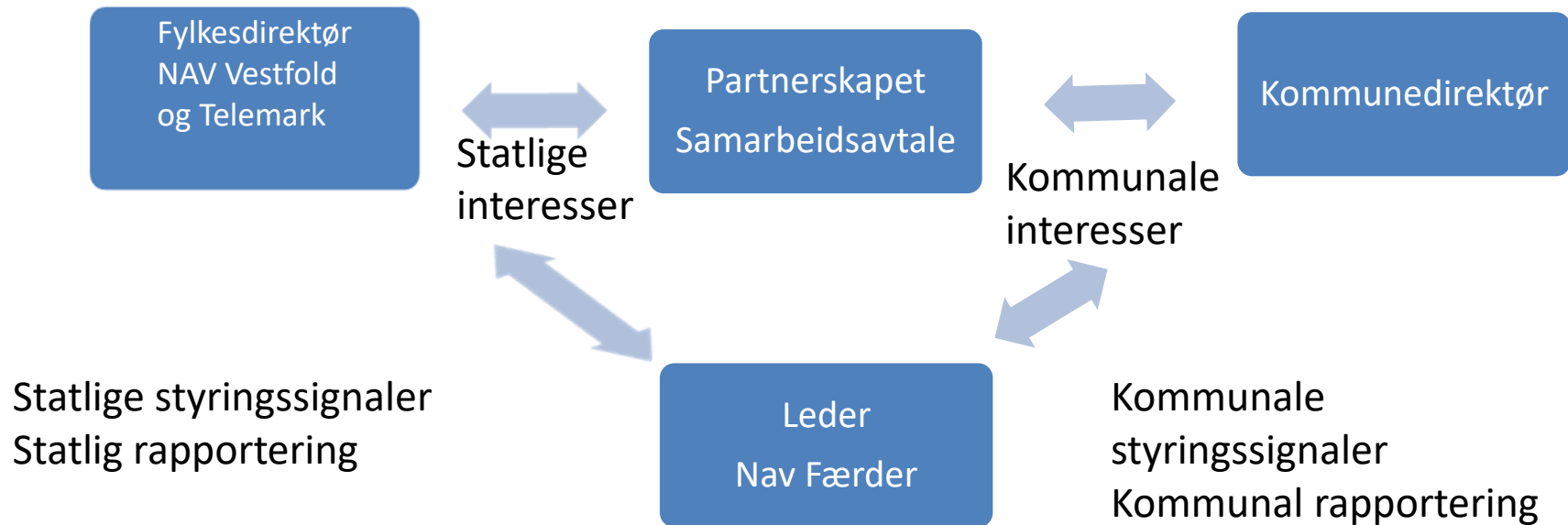


# Den kommunale delen av NAV




Kommunens ansvar og oppgaver i partnerskapet

# Partnerskapsmodellen



# Lovpålagte tjenester etter Lov om sosiale tjenester:

- **Økonomisk råd og veiledning**, veiledning til alle som er i behov enkel veiledning, budsjett eller oversikt over sin situasjon
- **Økonomisk sosialhjelp**, økonomisk støtte til personer som trenger hjelp til å dekke sine grunnleggende behov.
- **Lån**, saksbehandlinger knyttet til sosiale lån etter sosialtjenesteloven
- **Midlertidig bolig**, sikre bosted for de som står uten et fast bosted i en akutt situasjon (se eget punkt under)
- **Kommunal garanti** for privat husleie inntil 6 måneder



# Lovpålagte tjenester etter Lov om sosiale tjenester:

- **Boligtildelingsarbeid** I samarbeid med boligkontoret
- **Midlertidig bolig:**  
2023: 53 (mer enn 3 mndr: 13)  
2024: 37 (mer enn 3 mnr: 3)





# PÅ VEI TIL JOBB

KVALIFISERINGSPROGRAMMET



	2019	2020	2021	2022	2023	2024
Deltatt i program	72	72	89	105	100	101
Avsluttet	24	19	26	38	37	40
Jobb heltid eller deltid	12 (50%)	7 (37%)	15 (58%)	20 (53%)	16 (43%)	15 (37,5%)
Innvilget andre ytelser: AAP, overgangsstønad, fødselspermisjon, uføre, tiltakspenger	5	5	3	5 (13%)	7 (19%)	13 (32,5%)
Utdanning/skole		2	1	2	2	4
Tilbake til sosialt	1	1	5 (19%)	9 (24%)	3 (8%)	1 (2,5%)
Ukjent				1		
Flyttet	6	4	2	1	7	2
Annet (jobbsjansen, hjemmeværende)						4
Annet (ikke opphold, gjenlevende pensjon)					2	



# Jobbhuset og Kvisten på Tinghaug



Møteplass for nav i møte med unge voksne og samarbeidsparter.

Huset er en møte arena, kursarena og en arena for dropp in.

Siste kvartal ca 240 møter



# Kurs i økonomi for innbyggere

Både fysiske og digitale kurs.

Viktig tiltak lengst nede i innsatstrappa.



[Innsyn](#) [Skjemaer](#) [Ledige stillinger](#) [Kart](#) [Meld inn feil](#) [For ansatte](#) [Min side](#)

[Forsiden](#) > [Tjenester](#) > [Sosiale tjenester og bolig](#) > [NAV](#) > [Økonomikurs for alle](#)

## Økonomikurs for alle

Bli med på gratis økonomikurs og få nyttige tips til å ta smarte økonomiske valg. Lær hvordan du kan skape en tryggere økonomisk hverdag og håndtere gjeld på en bedre måte.

Vi gir deg verktøy og råd om hvordan du kan ta første skritt for å bedre din hverdagsøkonomi eller ta tak i egen gjeld. Vi holder både digitale og fysiske kurs i hverdagsøkonomi og gjeldshåndtering. Kursene foregår på norsk og er for alle innbyggere i Færder kommune.



## Kursoversikt og påmelding

## Deltakelse i 2024:

- Fysiske kurs over 30 år: 37
- Fysisk kurs under 30 år: 10
- Digitale kurs: 90

# Prosjekter i NAV Færder

## **Tett på voksen (over 30 år)**

Formål: Tidlig inn for å redusere sosialhjelp

Antall deltagere p.d: 25

Finansiering: Tilskudd fra statsforvalter inntil 3 år

## **Tett på unge (18-30)**

Formål: Tett oppfølging for særlig utsatte unge

Antall deltagere p.d: 15

Finansiering: egne midler i 2 år

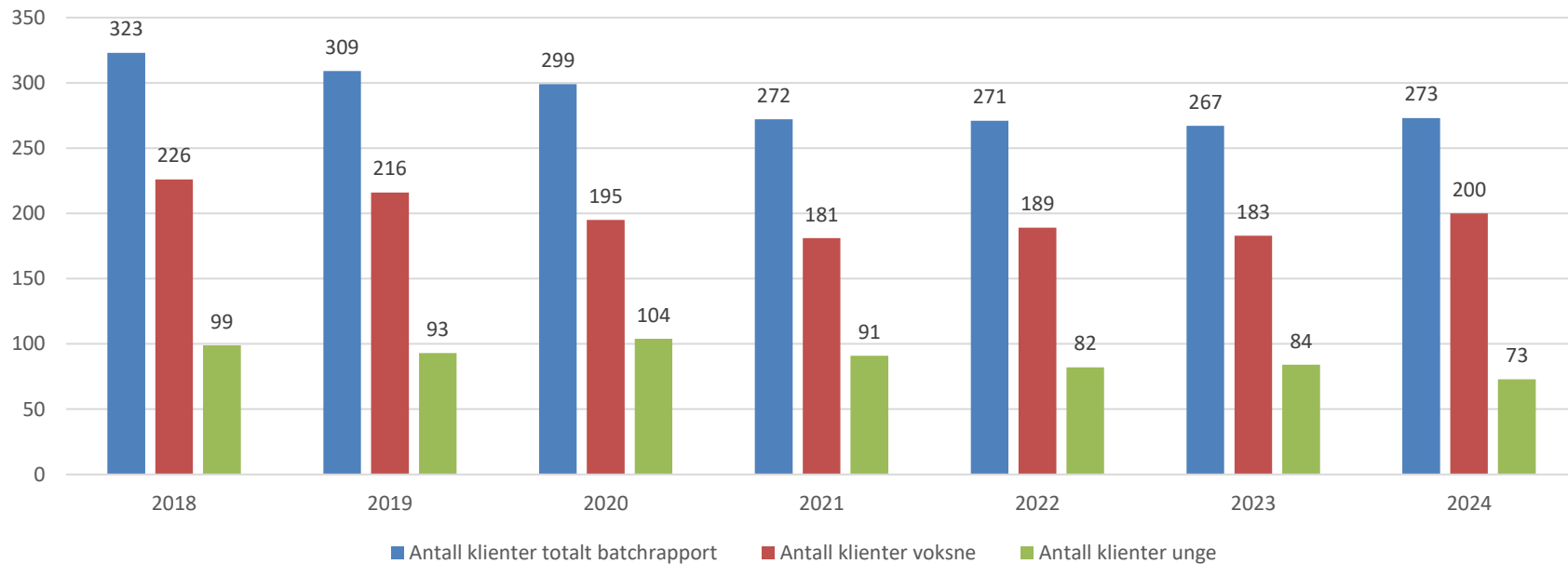
## **Veien videre (18 – 30)**

Formål: Sikre gode overganger for unge med kontakt med OT, barnevern og Nav

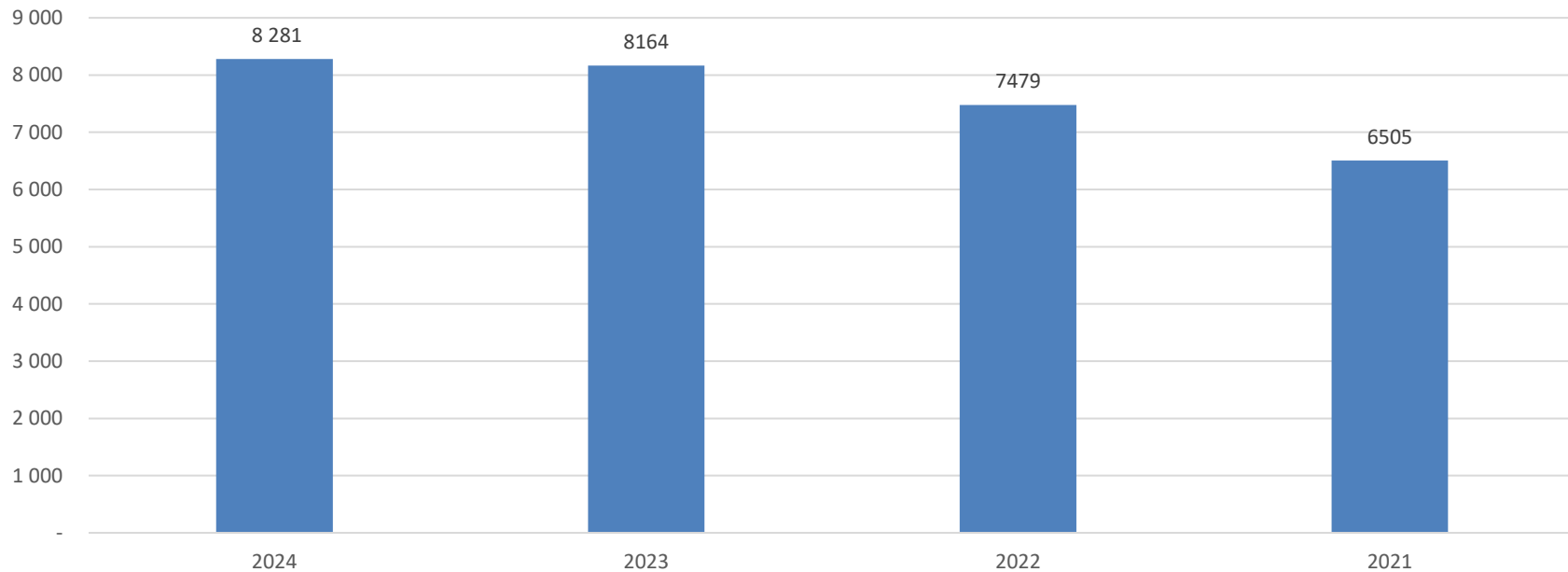
Antall deltagere p.d: 10

Finansiering: Tilskudd fra statsforvalter inntil 3 år

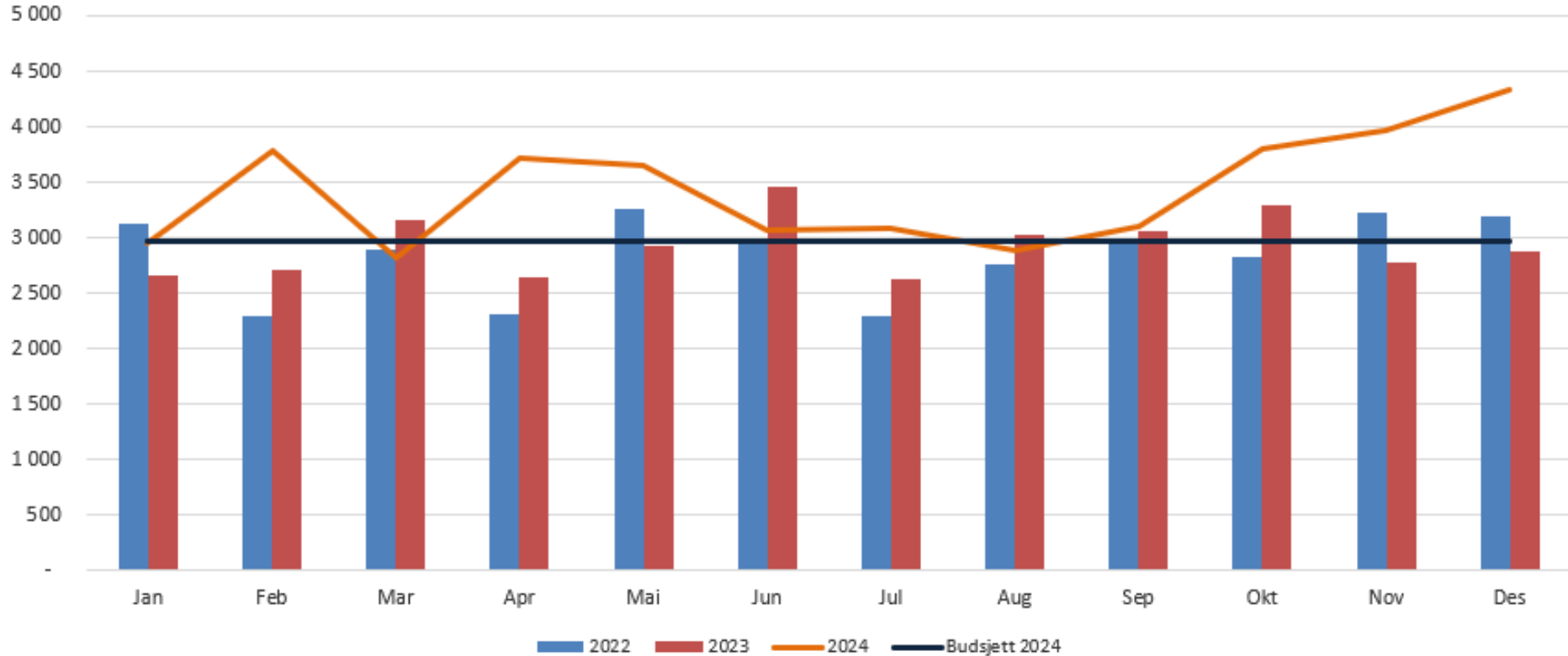
## Antall klienter gj.snitt pr mnd



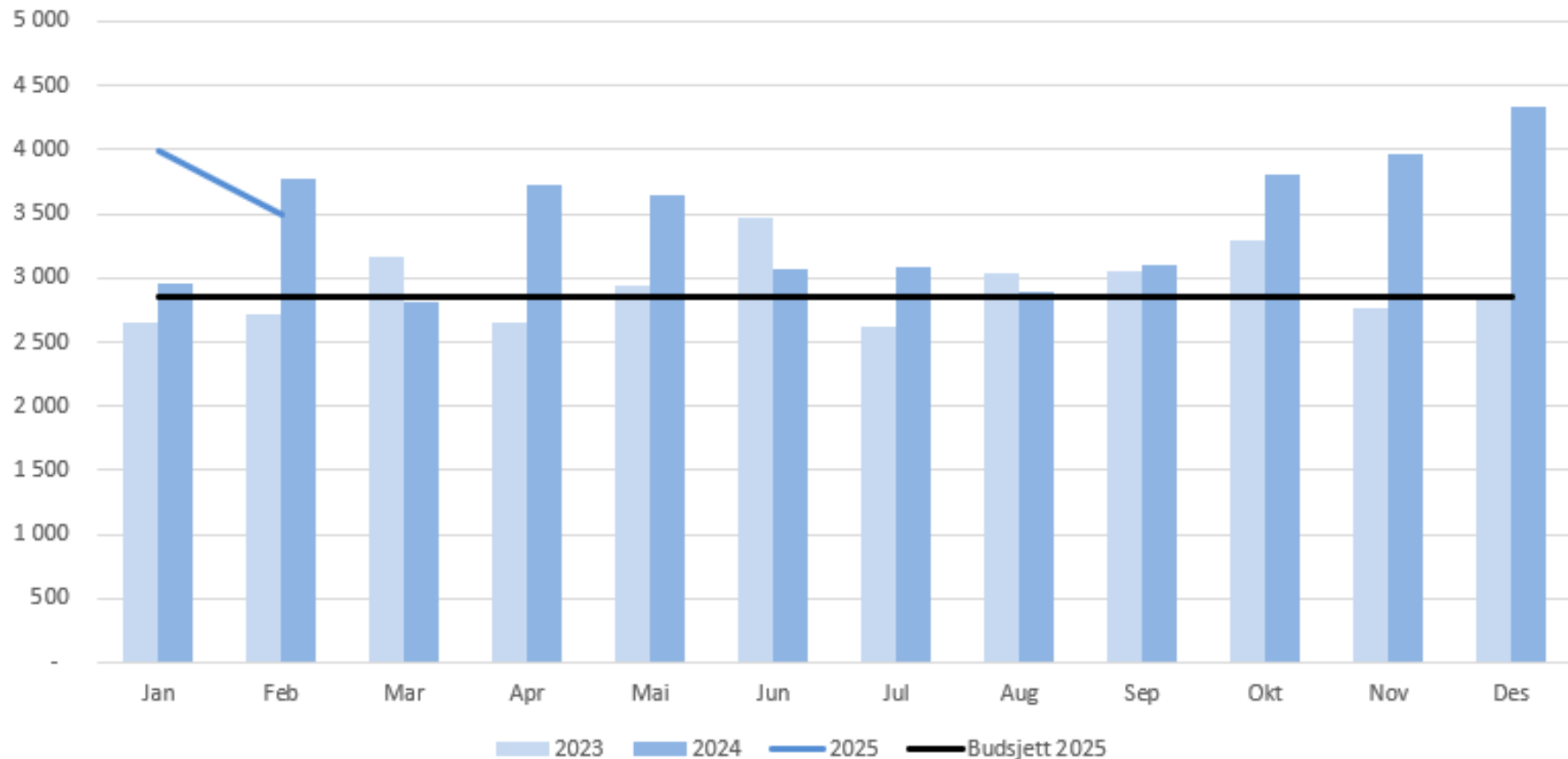
## Antall saker om sosialbidrag behandlet pr år inkl flyktninger innenfor integreringsperioden



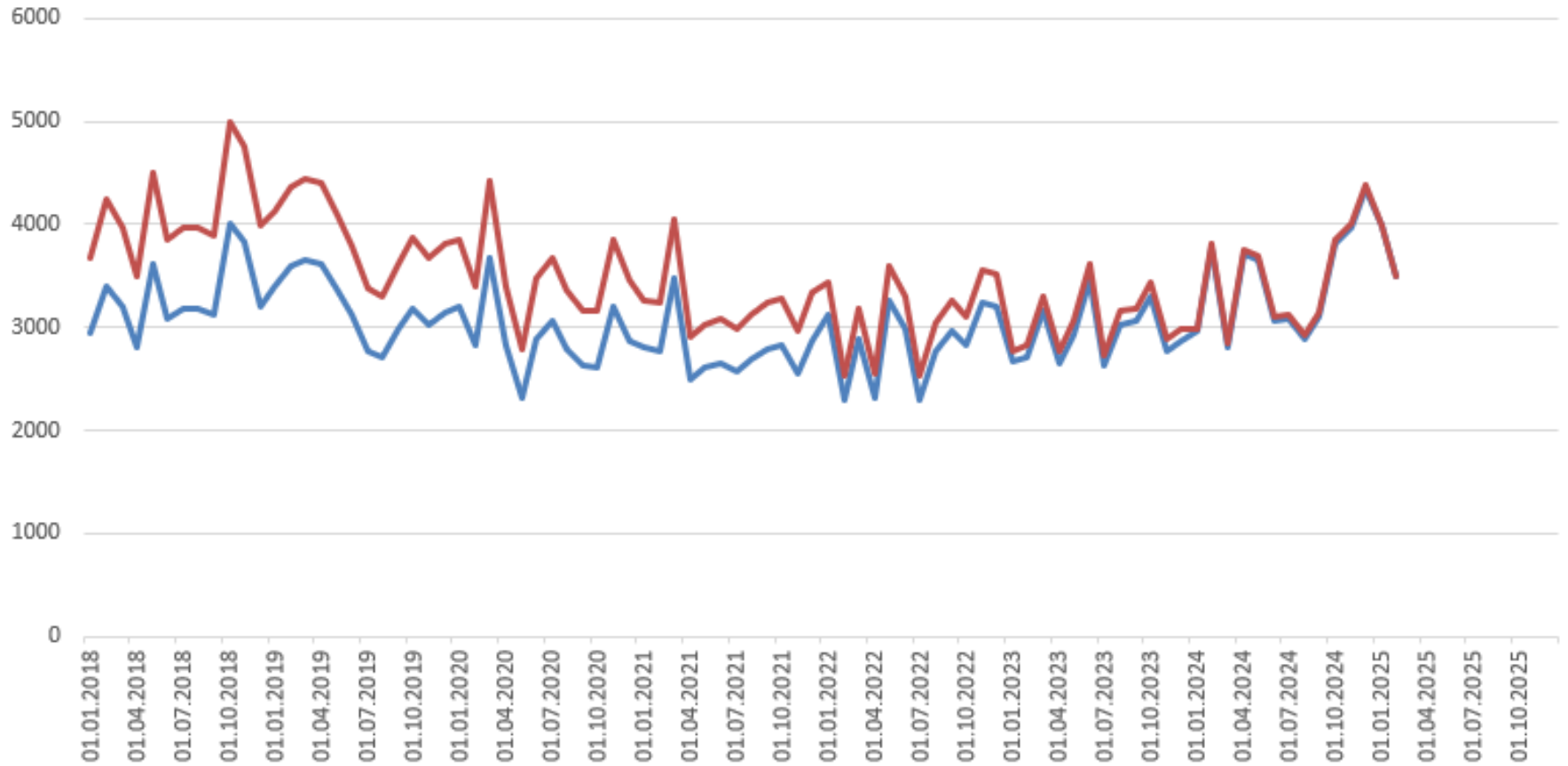
## Sosiale bidrag 2022-2024 - NAV



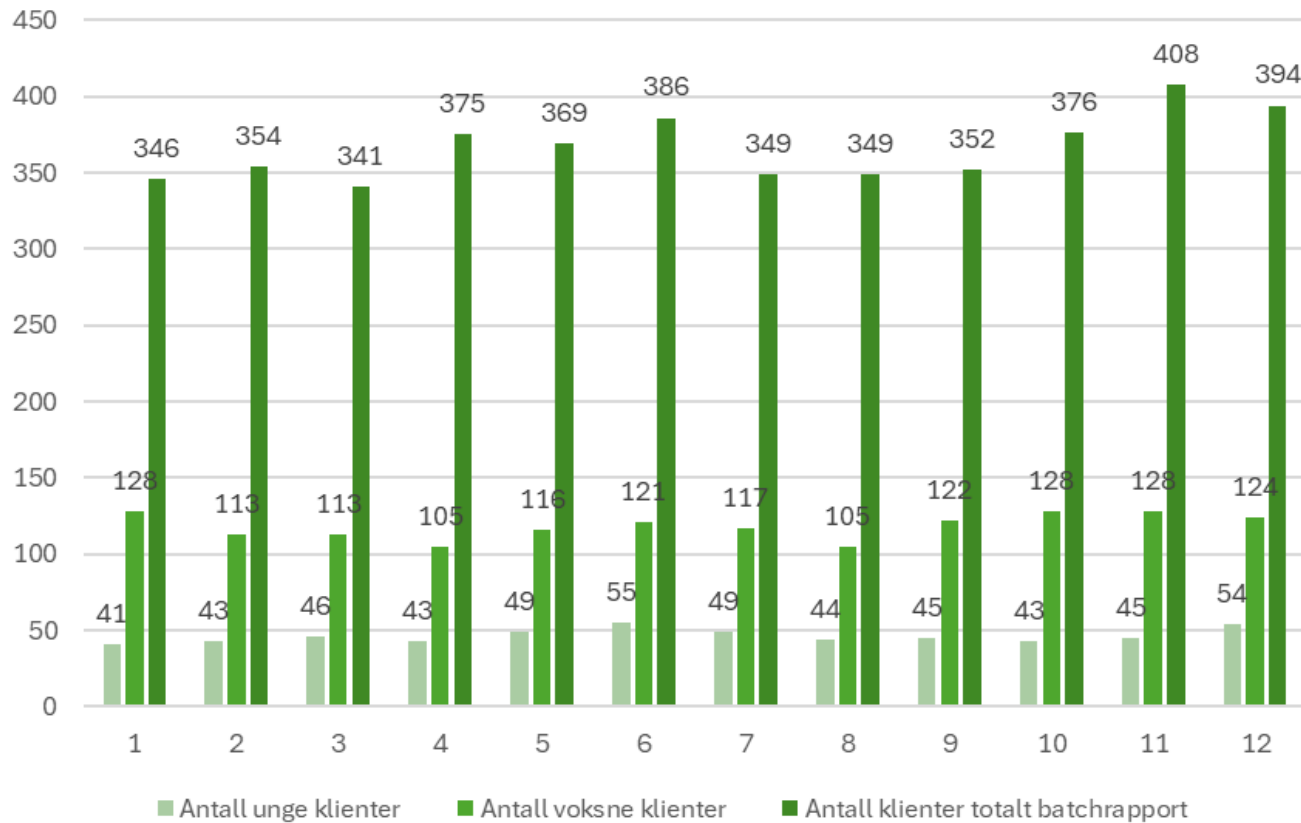
## Sosiale bidrag 2023-2025 - NAV



# Sosiale bidrag 2018-2025 - NAV

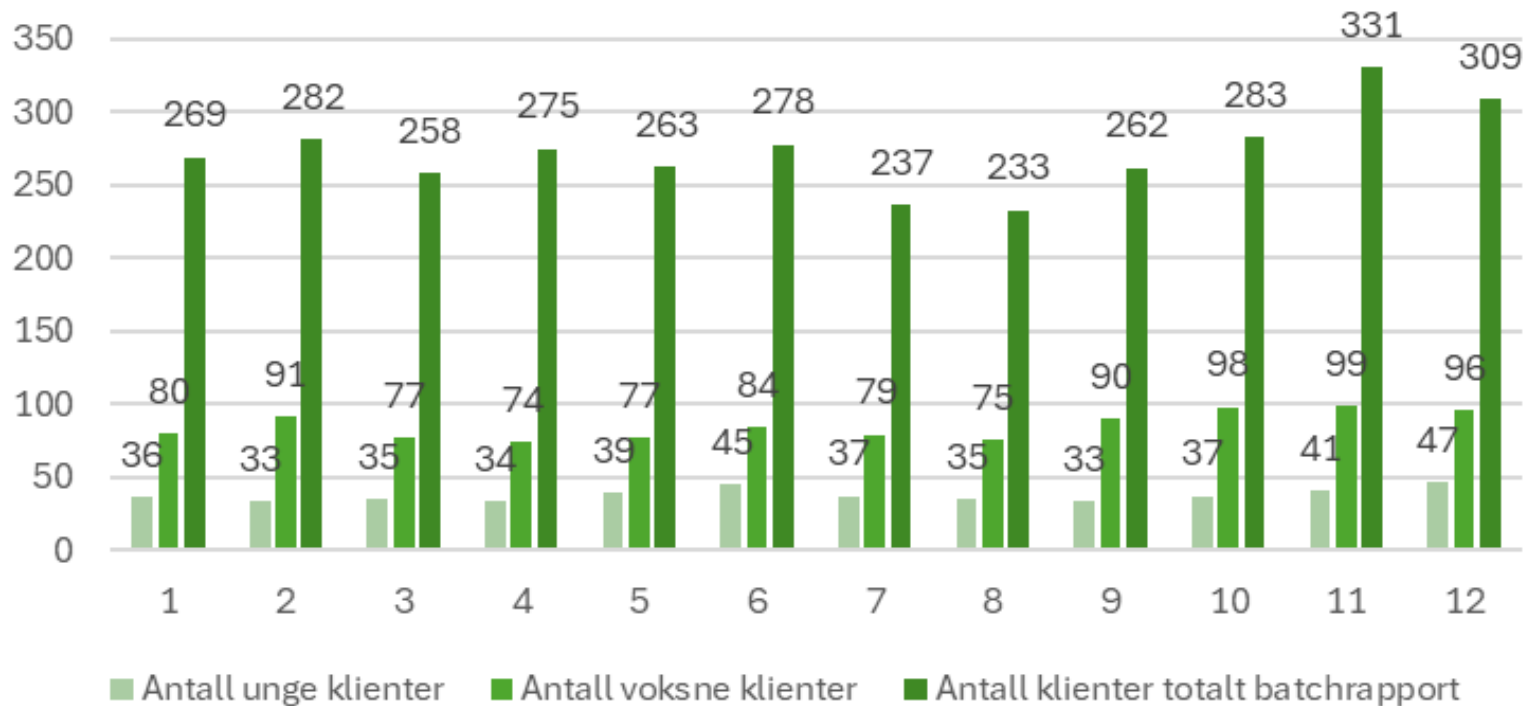


## Antall klienter med sosialhjelp som hovedinntekt i 2024

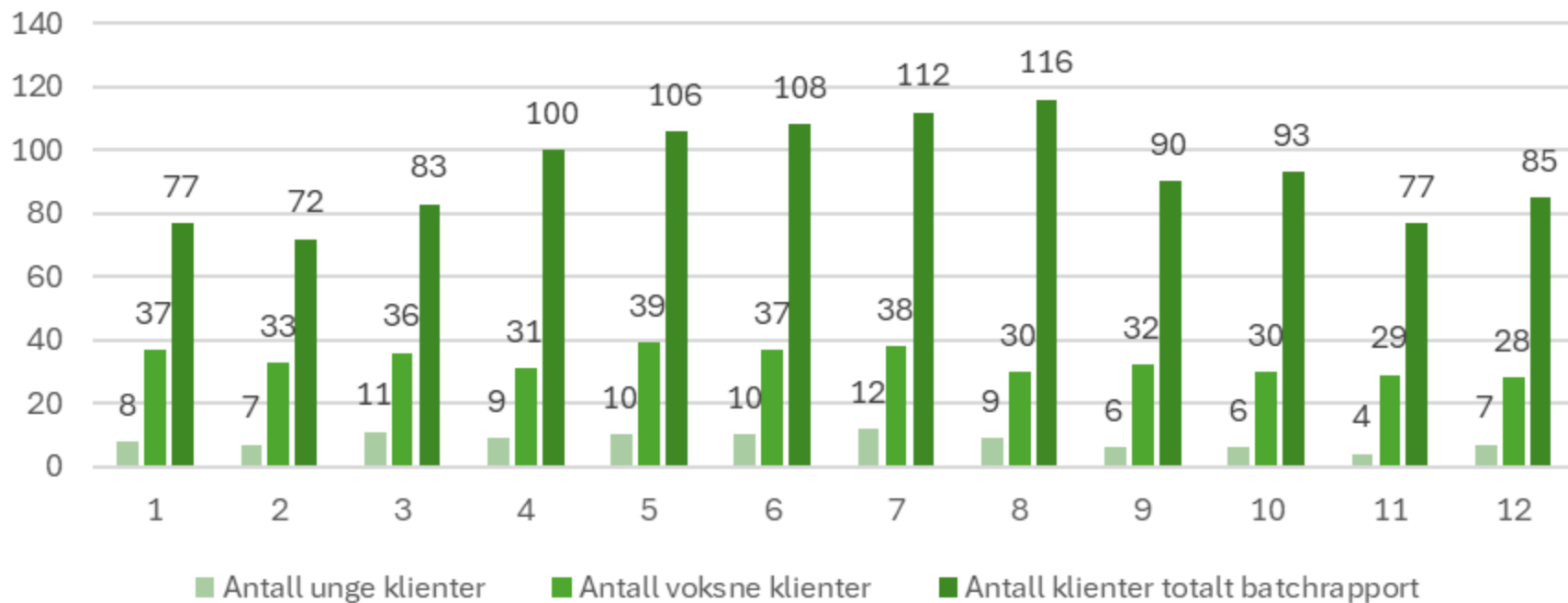




## Antall klienter med sosialhjelp som hovedinntekt - sosiale bidrag



# Antall klienter med sosialhjelp som hovedinntekt - flyktninger



Formannskapet | Færder 5. februar

# RESULTATER INTRO PR DESEMBER 2024

Årstall	Antall deltakere i introduksjonsprogrammet	Avsluttet introduksjonsprogram med sluttresultat arbeid/utdanning i <b>Færder</b>	Avsluttet introduksjonsprogram med sluttresultat arbeid/utdanning i <b>hele landet</b>	Deltakere som har deltatt i introduksjonsprogrammet som <b>ikke</b> har behov for økonomisk ytelse, som sosialhjelp
2018	175	60 %	54 %	87,50 %
2019	126	59 %	55 %	85 %
2020	94	64 %	50 %	83 %
2021	76	63 %	50 %	88 %
2022	110	71 %	52 %	74 %
2023	137	59 %	48 %	88 %
2024	129	52 %	Tall ikke tilgjengelig før juni 2025	68 %

