

## Ukeplan for 5.trinn - uke 44



### Informasjon:

- Vi ønsker lærer Anja Tornes velkommen til trinnet. Hun trives allerede veldig godt hos oss 😊
- Fra og med 1. november skal all reservasjon av aula og tumlerommet til bursdagsfeiringer o.a. gjøres på kommunens hjemmesider i programmet BookUp. Ordningen vi har hatt til nå med direkte henvendelse til skolen vil da opphøre.
- Denne uka avslutter vi temaet; «Internasjonal uke». Elevene skal presentere det landet de har jobbet med.

### Ukas mål:






**Sosialt:** Jeg bidrar til et godt samarbeidet på gruppa mi.

**Norsk:** Jeg kan skrive en skummel fortelling.

**Matte:** Jeg kan plassere en brøk på tallinjen.

**Eng:** I can read and translate this week`s text.  
**I can write five of this week`s words.**  
I know when to use present continuous:  
“I am reading now.” “I am watching TV.”

### Lekse:

<b>Til tirsdag:</b>	 <b>Lesing:</b> Les s. 224-226 i Salto. Skriv 5 sammensatte ord i rød skrivebok.
<b>Til onsdag:</b>	 <b>Lesing:</b> Les s. 81-84 i Salto. Skriv 5 ord med kort vokallyd i rød skrivebok.
<b>Til torsdag:</b>	 <b>Lesing:</b> Leseark i grønn perm (Joe er ikke noe monster) Hva var det stygge ryktet om Joe? Svar i rød skrivebok.  <b>Matematikk:</b> Gjør oppgavene i lekseboka.
<b>Til fredag:</b>	 <b>Engelsk:</b> Gå inn på skolen min og les og oversett teksten lærer har delt. Gjør oppgavene, og husk å øve på gloser 😊 <b>NB:</b> Husk diktat og glosetest!
<b>Ukelekse:</b>	<b>Skrivelekse:</b> En skummel fortelling (se oppgaven i grønn leseperm). Skriv i rød skrivebok eller på pc.

Om dere har lyst, kan dere gå inn på denne lenka for å øve på gloser på en litt gøyere måte. Du må lage egen bruker og passord.

<https://allthumbsdev.com/KarateSquid/login.php?lang=47>

## Ukas ord og uttrykk:

Ukas øveord:	Ukas begreper:	English: Lær deg hva disse ordene betyr. Lær deg å skrive minst fem av dem.
klasse klase fortelling hele helle knepet kneppet	monster silhuett balsamert papyrus embetsmenn prosesjon sfinks tallinje teller nevner brøkstrek	What are you doing» - Hva gjør du?  village – landsby primary school – barneskole pupil – elev måltid lessons – skoletimer terraced house – rekkehus twice a week – to ganger i uka dish - matrett  assembly - samling canteen - kantine hot meal – varmt

## Timeplan uke: 44

	Mandag			Tirsdag			Onsdag			Torsdag			Fredag		
Samling 08.30 – 08.45	Samling			Samling			Samling			Samling			Samling		
1 økt 08.45 – 10.00	Ma	Ma	Ma	No	Mus	Eng	Ma	Kr.ø.	No	No	No	Tema	No	No	No
Friminutt 10.00 – 10.15	Friminutt			Friminutt			Friminutt			Friminutt			Friminutt		
2.økt 10.15 – 11.15	No	No	No	Krle	Mat	Mus	Eng	Ma	Ma	Ma	No	Kr.øv	Eng	Eng	Eng
Spising 11.15 – 11.35	Matpause			Matpause			Matpause			Matpause			Matpause		
Friminutt 11.35 – 12.00	Friminutt			Friminutt			Friminutt			Friminutt			Friminutt		
3 økt 12.00 – 13.00	K&H	K&H	K&H	Mus	Eng	No	Tema	Tema	Tema	Kr.øv.	Krle	Ma	.Tema	Tema	Krle
Friminutt 13.00 – 13.15	Friminutt			Slutt 13.00			Friminutt			Friminutt			Friminutt		
4. økt 13.15 – 14.15	K&H	K&H	K&H				Fyfo	Fyfo	Fyfo	Tema	Tema	No	Kl.time	Kl.time	Kl.time

Ved sykdom skal det registreres i appen IST Home: <https://faerder.kommune.no/oserod-skole/nyheter-fra-skolen/nyheter-fra-skolen/fravarsregistrering-via-ist-home.72120.aspx>

Tlf team 5: 40905630 (ikke sms) Vennlig hilsen team 5