

Teigar ungdomsskole

# **ELEVUNDERSØKELSEN 2022**

# Forståelse av tallene

## Slik forstår du tabellene i Elevundersøkelsen

Resultatene fra Elevundersøkelsen er publisert i ulike rapporter i statistikkbanken på [udir.no](http://udir.no). Rapporten *Elevundersøkelsen – Læringsmiljø* viser gjennomsnittsskår for utvalgte indikatorer og spørsmål om læringsmiljø. Tallene for mobbing og deltakelse finnes i egne rapporter. Det er også mulig å finne resultater for alle spørsmål i undersøkelsen i en egen rapport.

Gjennomsnittsskåren i tabellen *Elevundersøkelsen – Læringsmiljø* beregnes ut fra elevenes svar på en 5-punktsskala. Høy verdi betyr positivt resultat. Beste gjennomsnittsverdi er 5. Dårligste verdi er 1.

<https://statistikkportalen.udir.no/api/rapportering/rest/v1/Tekst/visTekst/167341>

# Prikkreglene

## Skjermingsregler («prikkeregler») i statistikkbanken

Når resultatene er skjernet er det som oftest fordi det er små tall i en gruppe eller klasse. At Utdanningsdirektoratet skjerner tallene betyr at tallene fjernes fra tabellen og erstattes med en prikk eller en stjerne. Reglene for skjerming kalles derfor «prikkeregler».

Prikkreglene som kommer til anvendelse i statistikkbanken skal ivareta personvernet ved å forhindre direkte eller indirekte identifisering av enkeltelever, da opplysningene skal behandles konfidensielt og i henhold til reglene om taushetsplikt i forvaltningsloven § 13 (1). Opplysninger som direkte eller indirekte kan knyttes til enkeltindivider regnes som personopplysninger, se personopplysningsloven artikkel 4.

Det finnes en rekke regler for skjerming/prikkning som bestemmer hvilke resultater som kan vises. De viktigste prikkreglene er:

### Primærprikkning:

- Prikkeregul 1.1. Dersom antallet individer bak et utvalg for en variabel er 1,2,3,4 eller 5, så skal tallet skjermes. Tallet kan være antall, gjennomsnitt eller andel.
- Prikkeregul 1.2. Dersom alle individene i et utvalg er plassert i samme kategori av variabelen, så skal tallet skjermes.
- Prikkeregul 1.3. Dersom et tall er identisk med aggregatet over minus 1 til 5 og aggregatet over er mindre enn 31 så skal tallet skjermes.

### Sekundærprikkning:

Dersom ett tall er skjernet, må også andre tall som kan benyttes til å utlede de skjernede tallene skjermes.

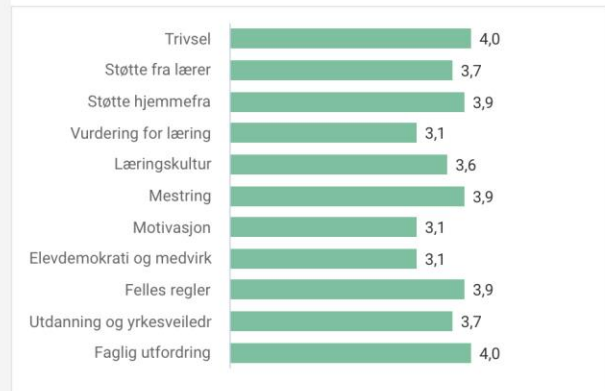
- Prikkeregul 2.1. Dersom aggregatet over er 0 og det allerede er satt en eller flere prikker i aggregatene under (som også da må være 0), skal tallet skjermes.
- Prikkeregul 2.2. Dersom summen av de skjernede tallene i sidestilte kategorier er 5 eller mindre, må ytterligere et tall skjermes.
- Prikkeregul 2.3. Dersom det ikke finnes skjernede tall på nivået under en skjernet aggregering, må minst en underliggende aggregering også skjermes.
- Prikkeregul 2.4. Dersom det finnes kun én kategori i en aggregering og den er skjernet, må også nivået over skjermes.

# 10.trinn 2022

## Teigar ungdomsskole

### Elevundersøkelsen – alle indikatorer – 10. årstrinn

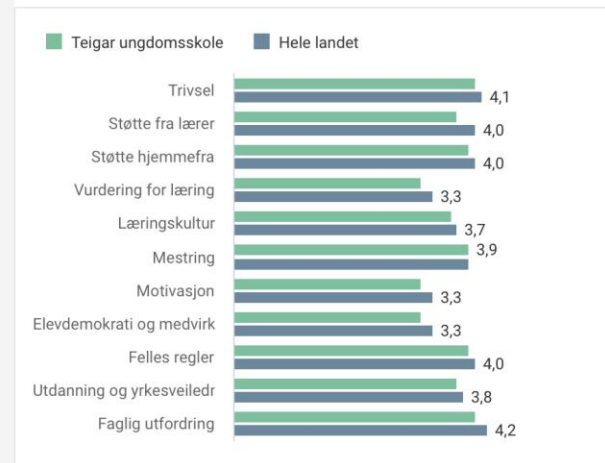
Teigar ungdomsskole



2022-23, Teigar ungdomsskole, 10. årstrinn, Alle indikatorer, Alle eierformer, Begge kjønn

## Sammenlignet med: Hele landet

### Elevundersøkelsen – alle indikatorer – 10. årstrinn



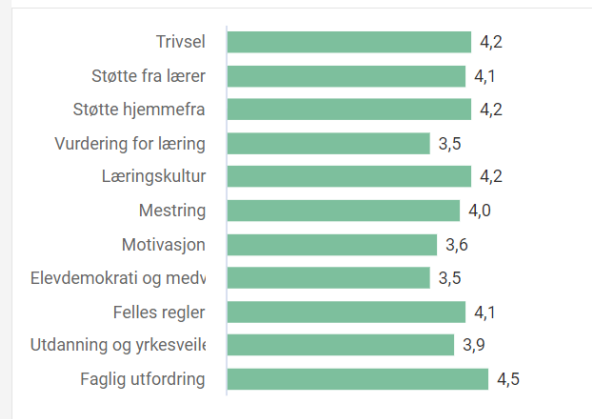
2022-23, Hele landet, 10. årstrinn, Alle indikatorer, Alle eierformer, Begge kjønn

# 10.trinn 2021

## Teigar ungdomsskole

### Elevundersøkelsen – alle indikatorer – 10. årstrinn

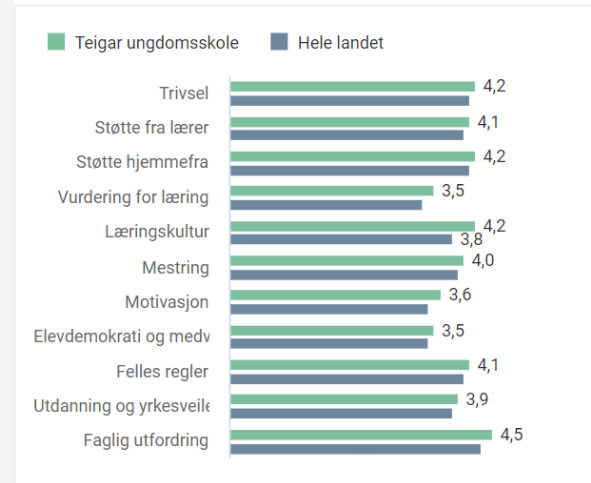
Teigar ungdomsskole



2021-22, Teigar ungdomsskole, 10. årstrinn, Alle indikatorer, Alle eierformer, Begge kjønn

## Sammenlignet med: Hele landet

### Elevundersøkelsen – alle indikatorer – 10. årstrinn



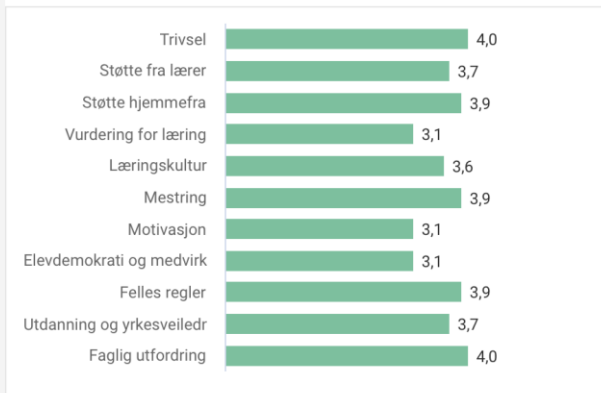
2021-22, Hele landet, 10. årstrinn, Alle indikatorer, Alle eierformer, Begge kjønn

# 10.trinn

## Teigar ungdomsskole

### Elevundersøkelsen – alle indikatorer – 10. årstrinn

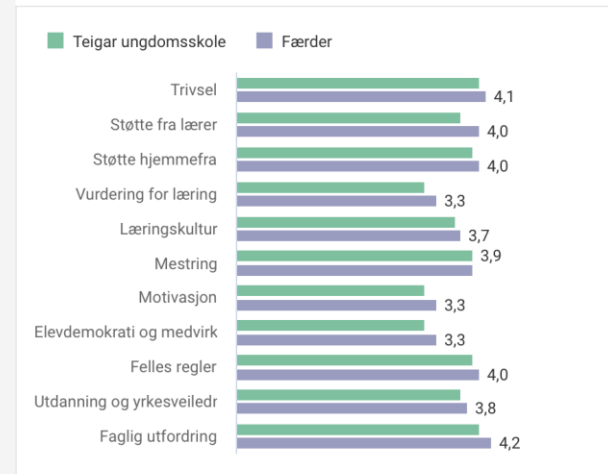
Teigar ungdomsskole



2022-23, Teigar ungdomsskole, 10. årstrinn, Alle indikatorer, Alle eierformer, Begge kjønn

## Sammenlignet med: Færder kommune

### Elevundersøkelsen – alle indikatorer – 10. årstrinn



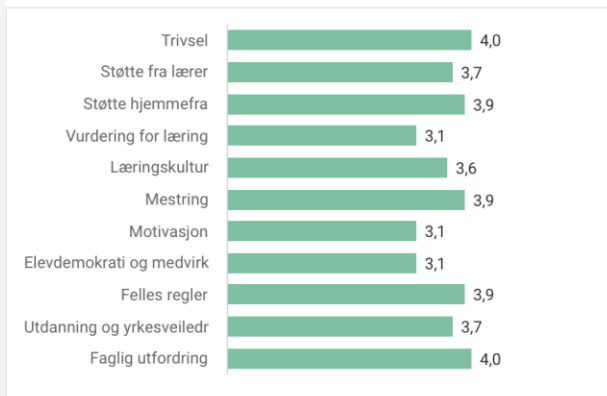
2022-23, Færder, 10. årstrinn, Alle indikatorer, Alle eierformer, Begge kjønn

# 10.trinn

## Teigar ungdomsskole

### Elevundersøkelsen – alle indikatorer – 10. årstrinn

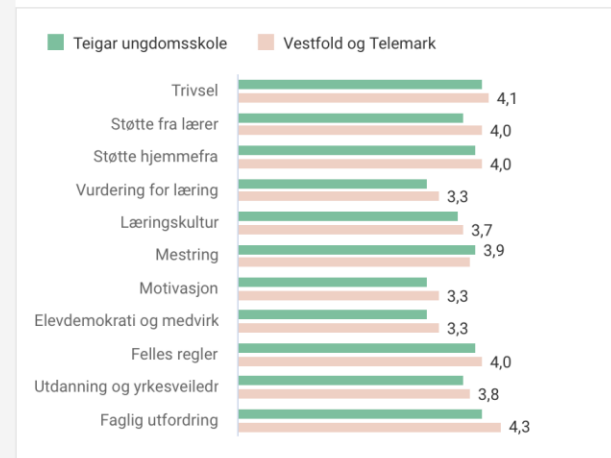
Teigar ungdomsskole



2022-23, Teigar ungdomsskole, 10. årstrinn, Alle indikatorer, Alle eierformer, Begge kjønn

## Sammenlignet med: Vestfold og Telemark fylke

### Elevundersøkelsen – alle indikatorer – 10. årstrinn



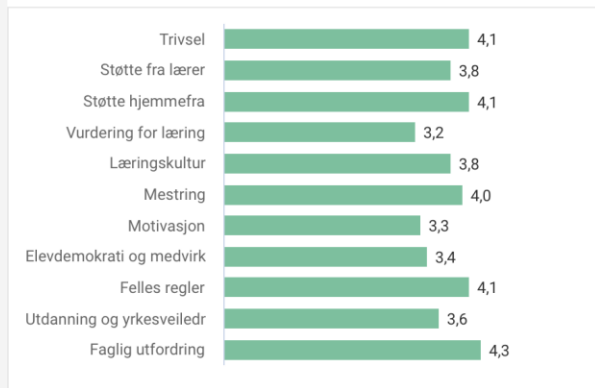
2022-23, Vestfold og Telemark, 10. årstrinn, Mobbing - alle indikatorer, Alle eierformer, Begge kjønn

# 9.trinn

## Teigar ungdomsskole

### Elevundersøkelsen – alle indikatorer – 9. årstrinn

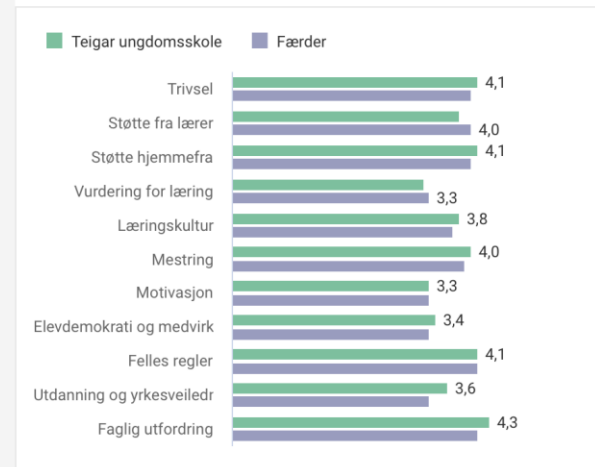
Teigar ungdomsskole



2022-23, Teigar ungdomsskole, 9. årstrinn, Alle indikatorer, Alle eierformer, Begge kjønn

## Sammenlignet med: Færder kommune

### Elevundersøkelsen – alle indikatorer – 9. årstrinn



2022-23, Færder, 9. årstrinn, Alle indikatorer, Alle eierformer, Begge kjønn

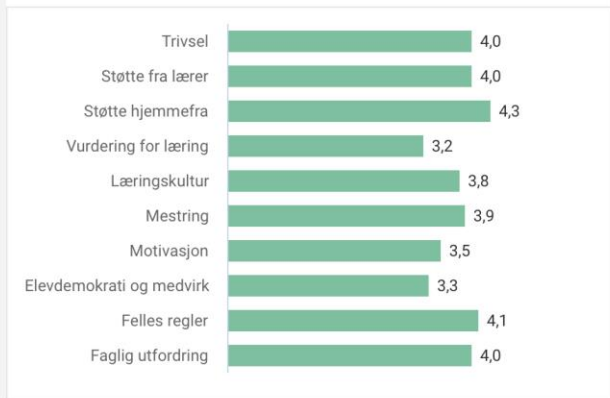


# 8.trinn

## Teigar ungdomsskole

### Elevundersøkelsen – alle indikatorer – 8. årstrinn

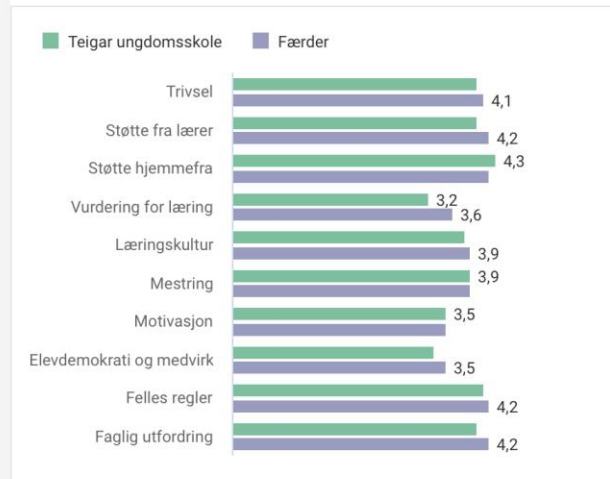
Teigar ungdomsskole



2022-23, Teigar ungdomsskole, 8. årstrinn, Alle indikatorer, Alle eierformer, Begge kjønn

## Sammenlignet med: Færder kommune

### Elevundersøkelsen – alle indikatorer – 8. årstrinn



2022-23, Færder, 8. årstrinn, Alle indikatorer, Alle eierformer, Begge kjønn

# Udir – statistikk - analysebrettet

<https://www.udir.no/tall-og-forskning/statistikk/statistikk-grunnskole/analysebrett/?page=research&Eierform=Alle%20eierformer&Kjonn=Begge%20kjonn&%3D%25DimensjonElevundersøkelsenTekst=Alle%20indikatorer&Skoleår=2022-23&%3D%25SammenligningEnhethierarkiElevundersøkelsenTekst=Kommune&Trinn=9.%20årstrinn&KommuneFilter=Færder&SpørsmålFilter=Elevdemokrati%20og%20medvirkning&FylkeFilter=&Skole=Teigar%20ungdomsskole>